

Ofte stilte spørsmål

Må jeg være interessert i beredskap for å få krisevarslinger?

Nei. Hvis det er informasjon vi anser som så viktig at alle bør få det med seg, sender vi varsel til alle. Interessekategoriene ”beredskap” omhandler nyheter som ikke er av akutt og kritisk karakter, eksempelvis tips til egenberedskap.

Hva får jeg om jeg velger ”Lindesnes kommune informerer”?

Nyheter som ikke ligger under de øvrige kategoriene og som ikke har fått en kategori fordi det kommer lite av den type nyheter i løpet av et år.

Hva skjer med nettsiden?

Nettsiden er fremdeles kommunens viktigste kanal for informasjon. Appen linker til nettsiden og blir dermed et viktig supplement i å spre informasjon fra kommunen.

Hvor kan jeg få hjelp med appen?

Innbyggertorv og bibliotekene

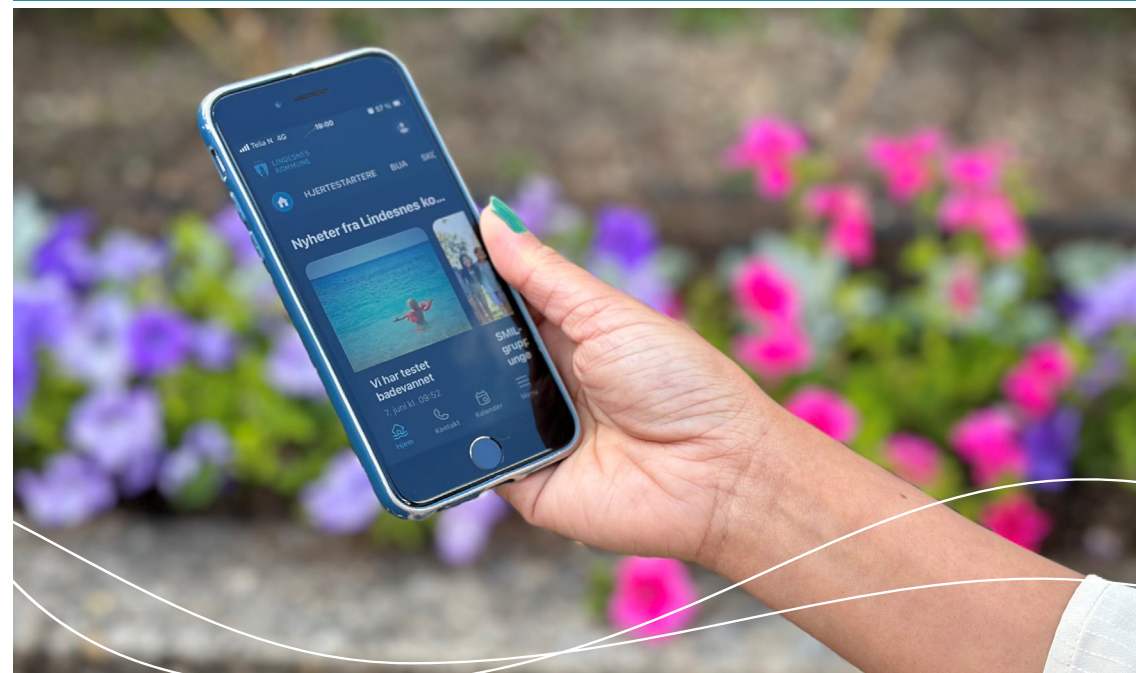
Buen kulturhus i Mandal
Kulturtorvet på Vigeland
Marnar Aula i Marnardal

Mandal frivilligsentral

Tirsdager klokka 10:00-12:00 på Røde Kors huset, Oksevollveien 1.

Telefonnummer til sentralbordet: 38 25 70 00

Last ned den nye innbygger-appen Innbygger iSør!



Bestem selv hvilke nyheter fra kommunen du ønsker å motta varsel på

Scan og last ned





LINDESNES
KOMMUNE

Derfor bør du laste ned appen

- Du blir varslet om nyheter og oppdateringer fra kommunen ved unormale hendelser og kriser.
- Du kan abonnere på nyheter fra kommunen som du synes er interessante og relevante. Vi filtrer nyhetene slik at du slipper å lete etter interessant informasjon eller få varsel på absolutt alt som skjer i kommunen.
- Lurer du på når søpla di tømmes? Eller når skolen har stengt? Skulle du søkt om barnehageplass eller helse- og omsorgstjenester? Kanskje lurer du på om det skjer noe gøy du kan delta på? Dette er ting du raskt og enkelt finner oversikt og svar på i innbygger-appen.
- Har du hytte i en annen kommune? I denne appen kan du veksle mellom Lindesnes og kommunene Farsund, Flekkefjord, Hægebostad, Kvinesdal og Åseral.

Slik kommer du i gang

1. Gå inn på App store (iPhone) eller Google Play (Andorid)
2. Søk opp "Innbygger iSør"
3. Trykk "last ned"
4. Åpne appen på telefonen din
5. Velg kommune
6. Velg målgruppen(e) du identifiserer deg med
7. Velg interessekategorier (du kan velge så mange du vil)
8. Huk av for at du vil motta varsler
9. Du er ferdig og kan begynne å utforske

Merk at neste gang du skal finne appen på telefonen din har den byttet logo fra denne  til kommunevåpenet  (gjelder kun iPhone foreløpig).

Menyer i appen

I appen finnes det flere menyer:

- **Toppmeny:** I denne menyen vil innholdet til en viss grad kunne variere ut ifra hvilken tid på året det er. Om sommeren kan det f.eks ligge snarveier til ulike festivaler, turistinformasjon, info vedrørende bobil, badevannskvalitet osv.
- **Bunnmeny:** Her ligger kontaktinformasjon, kalender over hva som skjer i kommunen, selvbetjeningsløsninger og en meny.
- **Meny-knapp:** Her finner du flere nyttige snarveier til nettsider med nyttig informasjon, samt Kommune-TV og kommunens innsynsløsninger.

Vi vil høre din mening

I toppmenyen ligger det en fane som heter "Si din mening". Her finner du en anonym spørreundersøkelse som heter Ris og ros. Vi ønsker at appen skal være mest mulig interessant og brukervennlig og håper du vil ta deg tid til å gi oss en tilbakemelding på hvordan du opplever appen.