



STATENS SIVILRETTSFORVALTNING

ÅRSRAPPORT 2011

INNHold

0. INNLEDNING	1
1. VERGEMÅL	2
1.1 Vergemål – virksomheten 2011	2
1.2 Utvikling 2012.....	2
2. ERSTATNING ETTER STRAFFORFØLGNING	3
2.1 Strafforfølgning – virksomheten 2011	3
2.2 Resultater 2011	3
2.3 Utvikling 2012.....	10
3. FRI RETTSHJELP	11
3.1 Fri rettshjelp – virksomheten 2011.....	11
3.2 Resultater 2011	11
3.3 Utvikling 2012.....	15
4. STADFESTELSE AV TESTAMENTER	16
4.1 Stadfestelse av testamenter – virksomheten 2011	16
4.2 Resultater 2011	16
4.3 Utvikling 2012.....	16
5. TOMTEFESTE	17
5.1 Tomtefeste – virksomheten 2011	17
5.2 Resultater 2011	17
5.3 Utvikling 2012.....	17
6. RETTFERDSVEDERLAG	18
6.1 Rettferdsvederlag – virksomheten 2011	18
6.2 Resultater 2011	19
6.3 Utvikling 2012.....	26
7. VOLDSOFFERERSTATNING	27
7.1 Voldsoffererstatning – virksomheten 2011	27
7.2 Resultater 2011	27
7.3 Utvikling 2012.....	31
8. SEKRETARIATET FOR DEN RETTSMEDISINSKE KOMMISSJON	32
8.1 Sekretariatet for den rettsmedisinske kommisjon – virksomheten 2011	32
8.2 Resultater 2011	32
8.3 Utvikling 2012.....	33
9. SEKRETARIATET FOR BARNESAKKYNDIG KOMMISSJON	34
9.1 Resultater 2011	34
10. SEKTOROVERGRIPENDE MÅLSETTINGER	35
10.1 Arbeidsmiljø	35
10.2 Økt trygghet og samfunnssikkerhet	36
10.3 Risikovurderinger/tiltak	36
10.4 Fellesføringer for 2011	36
11. REGNSKAP	38
11.1 Kapittel 473	38
11.2 Kapittel 469	38

0. INNLEDNING

Statens sivilrettsforvaltning er et statlig forvaltningsorgan underlagt Justisdepartementet. Arbeidsoppgavene er i vesentlig grad knyttet til behandling av enkeltsaker. Statens sivilrettsforvaltning fatter vedtak på flere sivilrettslige felt: erstatning etter strafforfølgning, fri rettshjelp, stadfestelse av testamenter og tomtefeste. Virksomheten utøver også sekretariatsfunksjon for Stortingets utvalg for rettferdsvederlag, Erstatningsnemnda for voldsofre, Den rettsmedisinske kommisjon og Barnesakkyndig kommisjon. Statens sivilrettsforvaltning er et kompetansesenter og en premissleverandør for regelverksutvikling på fagområdene.

Statens sivilrettsforvaltning er tillagt rollen som sentral vergemålsmyndighet. Den sentrale vergemålsmyndigheten skal være operativ i fra 01.01.13.

Per 31.12.11 er det 52 faste og midlertidige ansatte i Statens sivilrettsforvaltning.

Statens sivilrettsforvaltning innførte i løpet av 1. halvår 2011 et fullelektronisk saksbehandlings- og arkivsystem. Implementeringsfasen forløp med liten innvirkning på virksomhetens produksjonsnivå. Innføringen av systemet har åpnet for rasjonalisering og effektivisering av saksavviklingen, samt gitt bedre muligheter for utarbeiding av statistikk.

1. VERGEMÅL

Den sentrale vergemålsmyndigheten er vedtatt lagt til Statens sivilrettsforvaltning i fra 01.01.13. Den sentrale vergemålsmyndigheten skal være klageinstans for fylkesmannens vedtak etter vergemålsloven, føre tilsyn med fylkesmannens oppgaver etter vergemålsloven (legalitets- og finansielt tilsyn), ha ansvar for finansforvaltning på vergemålsområdet, delta i etatsstyring av fylkesmennene på vergemålsområdet, ha ansvar for informasjon og opplæring i vergemålsforvaltningen og være systemeier for vergemålsapplikasjonen.

Den nye vergemålsloven skal tre i kraft i fra 01.07.13.

1.1 Vergemål – virksomheten 2011

Statens sivilrettsforvaltning har i 2011 deltatt i vergemålreformens forprosjekt i regi av Justisdepartementet. Videre har Statens sivilrettsforvaltning bidratt i oppstartfasen til det forestående gjennomføringsprosjektet.

1.2 Utvikling 2012

Statens sivilrettsforvaltnings hovedoppgave på vergemålsfeltet vil i 2012 bli å etablere den sentrale vergemålsmyndigheten. Den sentrale vergemålsmyndigheten skal bli en egen avdeling i virksomheten, lokalisert til Hamar. Sentrale oppgaver i etableringsfasen vil bli å bemanne den nye avdelingen og bidra i de ulike delene av gjennomføringsprosjektet.

2. ERSTATNING ETTER STRAFFORFØLGNING

Statens sivilrettsforvaltning avgjør krav om erstatning etter strafforfølgning, jf. straffeprosessloven kapittel 31. Krav om erstatning fremsettes for det politidistrikt som har etterforsket saken. Påtalemyndigheten gir uttalelse til saken og sender den til Statens sivilrettsforvaltning for avgjørelse.

2.1 Strafforfølgning – virksomheten 2011

Det har vært et hovedmål i Statens sivilrettsforvaltning å skape rom for å nedarbeide restansene på fagfeltet. I løpet av året er restansen redusert fra 470 saker per 31.12.10 til 223 saker per 31.12.11. Gjennomsnittlig saksbehandlingstid er redusert i samme periode med om lag 4 måneder, og var for Statens sivilrettsforvaltnings del gjennomsnittlig 7,5 måneder.

2.2 Resultater 2011

2.2.1 Antall saker

Statens sivilrettsforvaltning mottok 647 nye krav om erstatning etter strafforfølgning i 2011. Dette er en økning med 9 % sammenlignet med 2010. Statens sivilrettsforvaltning har videre behandlet 855 saker, en økning i antall behandlede saker på 8 % sammenliknet med 2010. Økningen skyldes i hovedsak interne effektiviseringstiltak, nyansettelser og omdisponering av interne ressurser.

Per 31.12.11 hadde Statens sivilrettsforvaltning 223 ubehandlede saker i restanse, en nedgang på 53 % sammenlignet med 31.12.10. Ved årsskiftet var 92,4 % av restansen krav fremsatt i 2011.

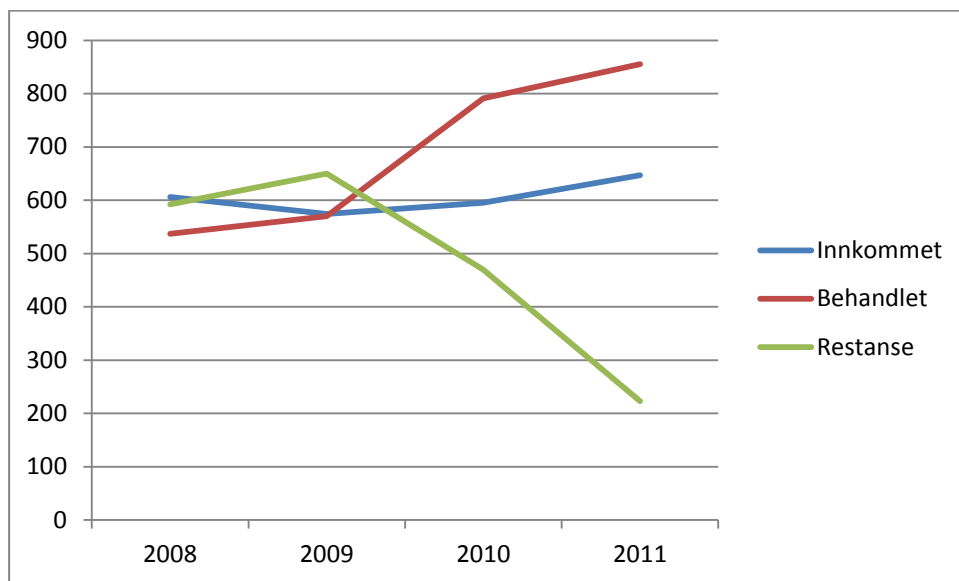
Tabell 2.1 Antall saker innkommet – behandlet – restanse¹

	2011	2010	% endring 10-11
Innkomet	647	595	9
Behandlet	855	791	8
Restanse	223	470	-53

Tabell 2.2 Restanser fordelt på år saken er mottatt hos Statens sivilrettsforvaltning

Innkomet år	Restanseandel
2011	92,4 %
2010	7,6 %

¹ Antall saker innkommet omfatter alle krav mottatt fra politidistriktene. Antall saker behandlet omfatter ordinære vedtak og vedtak etter omgjøringsbegjæring. Restansen omfatter alle innkommende krav hvor det ikke er fattet ordinært vedtak.

Figur 2.1 Utviklingstrekk 2008-2011

Av de behandlede sakene var kravstiller mann i 83 % av sakene og kvinne i 15 % av sakene. I 1 % av sakene var kravstiller et foretak.

Tabell 2.3 Prosentvis fordeling av antall saker behandler fordelt på kjønn/foretak

	2011	2010
	Totalt behandlet i %	Totalt behandlet i %
Kvinner	15	17
Menn	83	81
Foretak	1	2
Totalt	≈100	100

2.2.2 Innvilget erstatning/oppreisning

Det ble innvilget erstatning og/eller oppreisning i 450 saker. 394 saker ble avslått, og 11 saker ble avvist. Innvilgelsesprosenten for saker behandlet i 2011 er på 53 %, hvilket er om lag på samme nivå som foregående år.

Tabell 2.4 Resultat behandlede saker

	2011		2010	
	Resultat	i %	Resultat	i %
Innvilget	450	53	428	54
Avslått	394	46	338	43
Avvist	11	1	25	3
Totalt	855	100	791	100

I de sakene hvor kravstiller var kvinne, ble det innvilget erstatning og/eller oppreisning i 49 % av sakene. 48 % av sakene ble avslått, og 2 % ble avvist.

I de sakene hvor kravstiller var mann, ble det innvilget erstatning og/eller oppreisning 54 % av sakene. 45 % av sakene ble avslått, og 1 % ble avvist.

Tabell 2.5 Prosentvis fordeling av saksutfall fordelt på kjønn

	Kvinner		Menn	
	2011	2010	2011	2010
Innvilget i %	49	44	54	55
Avslått i %	48	54	45	41
Avvist i %	2	2	1	4
Totalt	≈100	100	100	100

2.2.3 Utbetalt erstatning/oppreisning

Innvilget erstatning og/eller oppreisning i vedtak fattet av Statens sivilrettsforvaltning i 2011 utgjorde til sammen kr 14 938 495². I 2010 ble det innvilget erstatning og/eller oppreisning med kr 31 132 040. Nedgangen skyldes i hovedsak at Statens sivilrettsforvaltning i 2010 fattet vedtak i 21 gjenåpningssaker mot seks saker i 2011.

Tabell 2.6 Fordeling – erstatningsposter (SRF vedtak)

Erstatningsposter	2011		2010	
	Antall	Sum kr	Antall	Sum kr
Strprl § 444	92	7 234 131	93	11 874 394
Strprl § 445	1	821	3	52 992
Strprl § 447, 1. ledd	367	5 066 461	320	3 641 825
Strprl § 447, 2. ledd	91	1 639 600	83	1 264 001
forskr § 4	9	207 147	6	77 725
Strprl § 447, 3. ledd	3	590 000	17	13 935 000
Strprl § 448	16	200 335	27	286 103
Sum innvilget i kroner		14 938 495		31 132 040

² Regnskapstall fra samme periode utgjør kr 18 937 077. Differansen skyldes tidsforløp fra vedtak er fattet til utbetaling rent faktisk foretas og utbetalinger etter domstolsbehandlinger.

Tabell 2.7 Beløpsdifferensiering basert på grunnlag for utbetaling

Beløpsdifferensiering	Antall innvilget	% fordeling
Kr 1 – 5 000	261	47
Kr 5 001 – 10 000	81	15
Kr 10 001 – 20 000	111	20
Kr 20 001 – 50 000	44	8
Kr 50 001 – 100 000	19	3
Kr 100 001 – 300 000	30	5
Kr 300 001 – 500 000	3	1
Kr 500 001 – 1 000 000	3	1
Kr 1 000 001 – 2 000 000	0	0
> Kr 2 000 000	0	0
Totalt	552 ³	100

I 2011 er det innvilget erstatning og/eller oppreisning i 450 saker. Ettersom hver sak kan omfatte flere grunnlag, er antall innvilgede *grunnlag* som her er angitt høyere enn antall innvilgede *saker*.

I 90 % av de grunnlag som er innvilget har utbetalingen vært på kr 50 000 eller mindre. I 47 % av grunnlagene har det vært utbetalt kr 5 000 eller mindre.

2.2.4 Saksbehandlingstid⁴

Tildelingsbrevet fastsetter et mål for saksbehandlingstiden, inklusive politiets saksbehandlingstid, på 16 måneder.

Gjennomsnittlig saksbehandlingstid for saker behandlet i 2011 var på 12 måneder når politiets saksbehandlingstid inkluderes. Dette er en nedgang på i overkant av fire måneder siden årsskiftet 2010/2011.

Statens sivilrettsforvaltning har redusert den interne saksbehandlingstiden med 3,5 måneder siden 2010. Gjennomsnittlig saksbehandlingstid i Statens sivilrettsforvaltning, eksklusiv politiets saksbehandlingstid, var i 2011 på 7,5 måneder.

Statens sivilrettsforvaltning behandlet 41 % av sakene innen fire måneder i 2011. 4 % av sakene ble behandlet på mellom fire og seks måneder, mens 19 % av sakene ble behandlet mellom seks og 12 måneder. 33 % av sakene ble behandlet mellom 12 og 18 måneder, og i 3 % av sakene var saksbehandlingstiden på 18 måneder eller mer, jf. tabell 2.8.

Gjennomsnittlig saksbehandlingstid hos politiet for de saker som er behandlet i samme periode er også redusert, og utgjør nå 4,5 måneder. Politiets saksbehandlingstid for saker behandlet i 2010 var gjennomsnittlig på 5,1 måneder.

³ For 1. halvår 2011 var innvilgede grunnlag registrert som enten erstatning eller oppreisning, slik at hver innvilget sak kunne gi inntil to treff i statistikken på beløp. I fra 2. halvår 2011 vil hvert enkelt grunnlag som innvilges telles for seg, slik at en sak kan gi treff på hver av de sju aktuelle erstatningspostene.

⁴ Beregning av saksbehandlingstid baserer seg på saker avgjort 2. halvår 2011.

Det er særlig grunn til å bemerke at de største politidistriktene har en vesentlig nedgang i saksbehandlingstid, jf. tabell 2.9.

Tabell 2.8 Brutto saksbehandlingstid i SRF⁵

Saksbeh. tid	Andel behandlet
< 4 mnd	41 %
4 – 6 mnd	4 %
6 – 12 mnd	19 %
12 – 18 mnd	33 %
>18 mnd	3 %
Totalt	100 %

⁵ Oversikten er basert på saker avgjort 2. halvår 2011.

Tabell 2.9 Antall saker behandlet og gjennomsnittlig saksbehandlingstid for det enkelte politidistrikt

	2011		2010		Differanse 10-11	
	Antall saker	Gj. snitt. saksbeh.tid	Antall saker	Gj. snitt. saksbeh.tid	Antall saker	Gj. snitt. saksbeh.tid
Agder	67	2,0 mnd	55	2,7 mnd	12	-0,7
Asker og Bærum	19	3,9 mnd	17	3,2 mnd	2	0,7
Follo	17	3,1 mnd	24	5,8 mnd	-7	-2,8
Gudbrandsdal	4	1,9 mnd	2	7,0 mnd	2	-5,1
Haugal. og Sunnhord.	12	1,4 mnd	8	1,4 mnd	4	0,0
Hedmark	17	3,6 mnd	14	4,7 mnd	3	-1,1
Helgeland	4	3 mnd	5	5,1 mnd	-1	-2,1!
Hordaland	68	3,0 mnd	63	3,9 mnd	5	-0,9
Kripos	0	-	6	1,8 mnd	-6	-
Midtre Hålogaland	14	3,3 mnd	11	2,5 mnd	3	0,8
Nordmøre og Romsdal	6	3,7 mnd	10	3,5 mnd	-4	0,2
Nordre Buskerud	7	7,1 mnd	3	1,5 mnd	4	5,6
Nord-Trøndelag	4	5,8 mnd	10	3,5 mnd	-6	2,3
Oslo	212	3,2 mnd	177	7,6 mnd	35	-4,4
Rogaland	41	3,2 mnd	45	2,9 mnd	-4	0,3
Romerike	38	3,7 mnd	19	6,9 mnd	19	-3,2
Salten	3	8,5 mnd	15	5,2 mnd	-12	3,3
Spesialenheten for politisaker	2	2,5 mnd	1	0,5 mnd	1	2,0
Sogn- og Fjordane	24	4,5 mnd	19	3,7 mnd	5	0,8
Sunnmøre	10	3,6 mnd	5	1,4 mnd	5	2,2
Sysseim. på Svalbard	0	-	2	2,0 mnd	-2	-
Søndre Buskerud	26	5,1 mnd	28	5,3 mnd	-2	-0,2
Sør-Trøndelag	11	4,0 mnd	17	3,9 mnd	-6	0,1
Telemark	23	4,8 mnd	28	3,5 mnd	-5	1,3
Troms	9	1,8 mnd	8	4,1 mnd	1	-2,4
Vestfinnmark	4	4,0 mnd	1	14,0 mnd	3	-10,0
Vestfold	118	3,4 mnd	134	4,6 mnd	-16	-1,2
Vestoppland	4	4,5 mnd	9	8,4 mnd	-5	-3,9
Økokrim	12	3,5 mnd	6	2,3 mnd	6	1,2
Østfinnmark	5	3,2 mnd	5	4,2 mnd	0	-1,0
Østfold	39	6,3 mnd	44	7,9 mnd	-5	-1,6
Ukjent ⁶	35	6,0 mnd	-	-	39	-
Totalt	855		791			

⁶ I 35 av sakene er det ikke lagt inn statistiske opplysninger om hvilket politidistrikt saken kom fra. Det arbeides med å bedre registreringsrutinene.

2.2.5 Forholdet til politiets uttalelse

Av de 855 sakene som ble behandlet i 2011 fattet Statens sivilrettsforvaltning vedtak i tråd med politiets uttalelse i 62 % av sakene. Avgjørelsen avvek fra politiets uttalelse i 38 % av sakene, hvilket er på nivå med 2010. Avviket fra politiets uttalelse kan relatere seg til spørsmålet om erstatning bør innvilges og/eller størrelsen på eventuell erstatning.

Tabell 2.10 Vedtaksresultat i forhold til politiets uttalelser

Politiets uttalelse	Antall	i %
I tråd med	528	62
Avvikende fra	327	38
Totalt	855	100

2.2.6 Saker for domstolene og Sivilombudsmannen

I 2011 mottok Statens sivilrettsforvaltning 17 stevninger, og det er avsagt 14 dommer. Fire av avgjørelsene er ikke rettskraftige. Videre ble det inngått tre utenrettslige forlik.

Tretten saker ble behandlet for tingretten og en sak for lagmannsretten. Statens sivilrettsforvaltning har videre én sak som er utsatt fra lagmannsrettsbehandling inntil videre.

Av domstolsavgjørelsene ble staten frifunnet i sju saker og delvis frifunnet i seks. Med delvis frifunnet menes at domstolene har hatt en annen bevisvurdering.

Tabell 2.11 Saker for domstolene

	Stevninger Mottatt	Saker avgjort i domstolene	Frifunnet	Delvis frifunnet	Tap	Forlik	Rettsmekling
2011	17	14	7	6	1	3	
2010	13	9	6	3		1	
2009	10	11	4	2	5	3	

Sivilombudsmannen har mottatt fire klager over Statens sivilrettsforvaltnings vedtak på feltet i 2011. Det forelå i samme periode tre uttalelser fra Sivilombudsmannen hvor ingen av klagene ble tatt til følge. To av klagene er fortsatt under behandling hos Sivilombudsmannen.

2.2.7 Historisk utvikling

Tabell 2.10 gir en samlet oversikt over utvikling på området erstatning etter strafforfølgning fra 2008 til og med 2011.

Tabell 2.12 Samlet oversikt 2008-2011

	Inn	Behandlet	Restanse	Utbetalt beløp kap. 471, pst 72	Innvilget	Avslått	Avvist
2011	647	855	223	18 937 077	450 (53 %)	394 (46 %)	11 (1 %)
2010	595	791	470	30 577 974	428 (54 %)	338 (43 %)	25 (3 %)
2009	574	570	650	14 843 430	309 (54 %)	241 (42 %)	20 (4 %)
2008	606	537	592	20 247 602	276 (51 %)	241 (45 %)	20 (4 %)

2.3 Utvikling 2012

Statens sivilrettsforvaltning vil fortsatt ha oppmerksomhet rettet mot restansesituasjonen og saksbehandlingstiden. Eventuelle nedjusteringer av saksbehandlingstiden vil bli vurdert fortløpende og angis i foreløpig svar og på hjemmesiden.

Som følge av økt antall behandlede saker forventes antall stevninger å øke.

3. FRI RETTSHJELP

Formålet med rettshjepsordningen er å yte juridisk bistand til personer som ikke selv har økonomisk evne til å dekke utgifter til slik bistand. Ordningen er regulert i lov om fri rettshjelp av 13.06.80⁷ og i forskrift om fri rettshjelp av 12.12.05⁸.

Fri rettshjelp ytes som fritt rettsråd eller som fri sakførsel.

Statens sivilrettsforvaltning behandler klager over avgjørelser som treffes av fylkesmennene og fylkesnemndene i saker om fri rettshjelp. Statens sivilrettsforvaltning behandler også klager etter salærforskriften, og søknader om ettergivelse av saksomkostninger til det offentlige.⁹

På vegne av Justisdepartementet fører Statens sivilrettsforvaltning kontroll med fylkesmannsembetenes og fylkesnemndenes innrapportering av statistikk om praktiseringen av regelverket.

Særlige rettshjelptiltak

På vegne av Justisdepartementet fører Statens sivilrettsforvaltning kontroll med at de spesielle rettshjelptiltakene som mottar tilskudd fra kapittel 470 post 72, rapporterer i henhold til tildelingsbrev fra Justisdepartementet. Rapporteringen omfatter bl.a. årsregnskap, en statistisk oversikt over sakstyper og tiltakenes erfaringer med ordningen. Etter gjennomgang oversendes rapportene til Justisdepartementet for videre kontroll og oppfølging. Tilskuddet ytes til organisasjoner som yter rettshjelp til grupper med særskilte rettshjelpbehov. Disse yter gratis juridisk rådgivning til personer som ofte ellers av ulike årsaker ikke ville oppsøkt den rettshjelpen de har behov for. Det ytes blant annet tilskudd til studentrettshjelptiltakene, og andre særskilte rettshjelptiltak. For 2011 ble det ytt tilskudd med til sammen kr 35 721 401.

3.1 Fri rettshjelp – virksomheten 2011

I egenskap av å være et kompetansesenter på feltet, vektlegger Statens sivilrettsforvaltning veiledning og informasjon til brukere av rettshjepsordningen. Statens sivilrettsforvaltning er også en viktig premissleverandør for Justisdepartementet i forhold til regelverksutvikling.

Statens sivilrettsforvaltning arbeider med faglig utvikling hos aktuelle aktører på fagfeltet, herunder ved deltagelse på informasjonsmøter, fagseminar og utsendelse av presedenssaker. Dette bidrar til økt kunnskap og kompetanseheving på rettsfeltet.

Statens sivilrettsforvaltning avviklet høsten 2011 det årlige seminaret for samtlige fylkesmannsembeter. Hovedtemaer på seminaret i 2011 var fri rettshjelp i barnevernssaker og oppbygging av enkeltvedtak.

3.2 Resultater 2011

I 2011 mottok Statens sivilrettsforvaltning 457 saker på rettshjepsfeltet. Til sammenligning mottok Statens sivilrettsforvaltning 562 saker i 2010.

⁷ Rettshjelploven

⁸ Rettshjelpsforskriften

⁹ Kongelig resolusjon av 18.03.88.

Statens sivilrettsforvaltning har i 2011 behandlet 514 saker på rettshjelpsfeltet, inkludert omgjøringsbegjæringer av egne vedtak. Tilsvarende tall for 2010 var 546 saker.

Tabell 3.1 Antall saker innkommet – behandlet – restanse¹⁰

	2011	2010 ¹¹	% endring fra 10-11
Innkommet	457	562	-19
Behandlet	514	546	-6
Restanse	33	50	-34

Statens sivilrettsforvaltning har i 2011 registrert en nedgang i antall klagesaker på 19 % sammenliknet med 2010. Også fylkesmannsembetene har registrert en generell nedgang i antall innkomne saker. Dette antas å ha sammenheng med nedgangen i antall utlendingssaker, og at advokatene etter hvert har fått mer kunnskap om når det er grunnlag for å klage. Videre er det i flere kommuner opprettet en førstelinjetjeneste som et prøveprosjekt, hvor det ytes inntil en times gratis juridisk bistand. Statens sivilrettsforvaltning antar at flere som ellers ville ha søkt om fri rettshjelp kan ha fått tilstrekkelig bistand i førstelinjetjenesten, slik at antall søknader om fri rettshjelp dermed har gått ned.

Per 31.12.11 hadde Statens sivilrettsforvaltning en restanse på 33 saker, mens det per 31.12.10 var 50 saker i restanse.

Tabell 3.2 Saker behandlet fordelt på type rettshjelpytelse

	2011		2010	
	Klager behandlet	% fordeling	Klager behandlet	% fordeling
Fritt rettsråd	339	66	373	68
Fri sakførsel	101	20	123	23
Fylkesnemndssak	16	3	15	3
Saksomkostninger	5	1	3	1
Omgjøringsbegjæringer	53	10	32	6
Totalt	514	100	546	≈100

Av saker som er behandlet i 2011 gjaldt 339 fritt rettsråd, 101 fri sakførsel, 16 fylkesnemndssaker, 5 søknader om ettergivelse av saksomkostninger til det offentlige og 53 omgjøringsbegjæringer av egne vedtak.

Det har vært en viss nedgang i antall behandlede klager om fritt rettsråd fra 373 saker i 2010 til 339 i 2011. Videre har det vært en viss nedgang i antall behandlede klager om fri sakførsel fra 123 i 2010 til 101 i 2011.

¹⁰ Antall saker innkommet omfatter alle klager over vedtak fra fylkesmennene/fylkesnemndene. Antall saker behandlet omfatter, i tillegg til ordinære vedtak, vedtak etter omgjøringsbegjæring og saksomkostningskrav. Restansen omfatter alle innkommende klager fra fylkesmennene/fylkesnemndene hvor det ikke er fattet ordinært vedtak.

¹¹ Generelle henvendelser er ekskludert fra totalantallet innkommet/behandlet, jf. årsrapport for 2010.

Statens innkrevingsssentral fikk i 2010 overført kompetansen til å avgjøre saker om ettergivelse av saksomkostninger til det offentlige hvor hovedstolen utgjør inntil 1,5 ganger folketrygdens grunnbeløp. I de fleste sakene utgjør hovedstolen under 1,5 ganger folketrygdens grunnbeløp, slik at det er et fåtall saker som skal avgjøres av Statens sivilrettsforvaltning. Statens sivilrettsforvaltning har i 2011 realitetsbehandlet fem søknader om ettergivelse av saksomkostninger til det offentlige.

Antall omgjøringsbegjæringer av Statens sivilrettsforvaltnings egne vedtak har økt fra 32 i 2010 til 53 i 2011. Dette skyldes i hovedsak at det i enkelte saker har vært fremmet flere omgjøringsbegjæringer i en og samme sak.

Tabell 3.3 Prosentvis fordeling av kjønn/gruppe fordelt på sakstype

	2011			2010		
	Fritt rettsråd	Fri sakførsel	Saksomkostn.	Fritt rettsråd	Fri sakførsel	Saksomkostn.
Kvinner	53 %	44 %	40 %	51 %	37 %	100 %
Menn	43 %	52 %	60 %	47 %	58 %	0 %
Flere klagere	5 %	5 %	0 %	2 %	6 %	0 %
Totalt	≈100 %	≈100 %	100 %	100 %	≈100 %	100 %

Det var en noe høyere andel kvinner enn menn som klaget over avslag på søknad om fritt rettsråd. For fri sakførsel var tendensen motsatt. Tendensen var den samme i 2010.

Tabell 3.4 Resultatet av klagebehandling

	Klagebehandling		% omgjort
	Medhold	Stadfestelse	
Fritt rettsråd	36	303	11 %
Fri sakførsel	8	93	8 %
Fylkesnemndssaker	2	14	13 %
Saksomkostninger¹²	0	5	0 %
Omgj. egne vedtak	8	45	15 %

I 2011 omgjorde Statens sivilrettsforvaltning 11 % av sakene om fritt rettsråd, og 8 % av sakene om fri sakførsel. I 2010 omgjorde Statens sivilrettsforvaltning 12,1 % av sakene om fritt rettsråd, og 6,5 % av sakene om fri sakførsel.

I 2011 omgjorde Statens sivilrettsforvaltning åtte egne vedtak på grunnlag av omgjøringsbegjæringer. Til sammenligning omgjorde Statens sivilrettsforvaltning i 2010 tre egne vedtak på dette grunnlag.

Når det gjelder fritt rettsråd, er omgjøringsprosenten relativt stabil sammenlignet med 2010.

For fri sakførsel, skyldes den noe lavere omgjøringsprosenten sammenliknet med fritt rettsråd hovedsakelig at Statens sivilrettsforvaltning kun behandler uprioriterte saker, hvor

¹² For saksomkostninger gjelder dette antall saker innvilget og avslått, samt innvilgelsesprosent.

adgangen til å innvilge fri sakførsel etter regelverket er svært restriktivt. Dette i motsetning til fritt rettsråd, hvor Statens sivilrettsforvaltning behandler både prioriterte og uprioriterte saker, og hvor vilkårene for å innvilge fritt rettsråd er lempeligere. Følgelig er omgjøringsprosenten for fri sakførsel noe lavere enn for fritt rettsråd.

Tabell 3.5 Saker behandlet (fritt rettsråd/fri sakførsel) fordelt på fylkesmannsembetene

Fylkesmann	2011		2010	
	Antall	% fordeling	Antall	% fordeling
Aust-Agder	18	4,1	20	4,0
Buskerud	13	3,0	16	3,2
Finnmark	9	2,0	11	2,2
Hedmark	14	3,2	12	2,4
Hordaland	27	6,1	43	8,7
Møre og Romsdal	15	3,4	11	2,2
Nordland	11	2,5	21	4,2
Nord-Trøndelag	1	0,2	8	1,6
Oppland	8	1,8	6	1,2
Oslo og Akershus	122	27,7	131	26,5
Rogaland	18	4,1	21	4,2
Sogn og Fjordane	16	3,6	14	2,8
Sør-Trøndelag	27	6,1	31	6,3
Telemark	20	4,5	24	4,8
Troms	26	5,9	23	4,6
Vest-Agder	22	5,0	29	5,9
Vestfold	28	6,4	51	10,3
Østfold	29	6,6	23	4,6
Ukjent ¹³	16	3,6	-	-
Totalt	440	100,0	495¹⁴	100,0

Antall klagesaker som kommer inn fra de ulike fylkesmannsembetene varierer til dels betydelig. Dette har naturlig sammenheng med embetenes størrelse og antall søknader som kommer inn til hvert embete. Det har vært en viss nedgang fra 2010 til 2011 i saksinngangen fra fylkesmannsembetene.

¹³ I 16 av sakene er det ikke lagt inn statistiske opplysninger om hvilket fylkesmannsembete saken kom fra. Det arbeides med å bedre registreringsrutinene.

¹⁴ Én sak fra kontrollkommissjonen er registrert under fri sakførsel. Én fri sakførselssak gjenspeiles derfor ikke i denne tabellen.

Tabell 3.6 Saksbehandlingstid¹⁵

Saksbeh. tid	Andel behandlet
< 1 mnd	43 %
1 – 2 mnd	35 %
2 – 4 mnd	18 %
4 – 6 mnd	2 %
> 6 mnd	2 %
Totalt	100 %

Tabellen viser saksbehandlingstid fra klagen er mottatt til vedtak er fattet. Gjennomsnittlig saksbehandlingstid er én måned¹⁶. I saker hvor det har vært nødvendig å innhente dokumentasjon eller uttalelser, har det påløpt ytterligere saksbehandlingstid.

3.3 Utvikling 2012

Antall innkomne saker har gått ned med 19 % fra 2010 til 2011. Statens sivilrettsforvaltning mottok 259 saker i 1. halvår 2011, mens det i 2. halvår 2011 innkom 198 saker. Det fremstår som noe usikkert hvilken saksinnngang Statens sivilrettsforvaltning kan forvente for 2012. Dette vil blant annet være avhengig av antall utlendingssaker, og av hvor mange som benytter seg av førstelinjetjenesten fremfor å søke om fri rettshjelp. Nedgangen fra 2010 til 2011 er så vidt betydelig, at Statens sivilrettsforvaltning vil følge nøye med på denne utviklingen i tiden fremover.

Statens sivilrettsforvaltning vil være en premisleverandør i det forestående regelverksarbeidet på rettsfeltet.

Statens sivilrettsforvaltning vil videreføre det årlige seminaret for samtlige fylkesmannsembeter.

¹⁵ Oversikten er basert på saker avgjort 2. halvår 2011.

¹⁶ Beregning av saksbehandlingstid baserer seg på saker avgjort 2. halvår 2011.

4. STADFESTELSE AV TESTAMENTER

Det følger av lov om arv m.m. av 03.03.72 nr. 5 (arveloven) at et testamente i enkelte tilfeller bare er gyldig når det er stadfestet av Kongen. Kongens kompetanse ble ved kgl. res. av 23. juni 1972 overført til Justisdepartementet. Den 01.01.07 ble Justisdepartementets kompetanse til å stadfeste testamenter etter arveloven § 33, § 34, § 48 og § 73 delegert videre til Statens sivilrettsforvaltning. Klager over Statens sivilrettsforvaltnings avgjørelser behandles av Justisdepartementet.

4.1 Stadfestelse av testamenter – virksomheten 2011

Statens sivilrettsforvaltning besvarer muntlige henvendelser fra publikum og andre instanser om stadfestelse av testamenter.

4.2 Resultater 2011

I løpet av 2011 innkam det fire søknader om stadfestelse av testamenter. Fem søknader om stadfestelse av testamenter ble ferdigbehandlet, inkludert en sak som var i restanse fra 2010.

Per 31.12.11 hadde Statens sivilrettsforvaltning ingen saker i restanse.

Tabell 4.1 Antall saker innkommet – behandlet – restanse

	2011		2010	
	Søknader	Generelle saker	Søknader	Generelle saker
Innkomet	4	0	7	1
Behandlet	5	0	6	1
Restanse	0	0	1	0

Tabell 4.2 Resultat av behandlede saker

	2011	2010
Stadfestet	4	4
Avslått	1	2
Avvist	0	0

Statens sivilrettsforvaltning har en saksbehandlingstid på tre til fire uker fra søknader kommer inn til vedtak foreligger. I saker hvor det er nødvendig å innhente dokumentasjon eller uttalelser vil det påløpe ytterligere saksbehandlingstid.

4.3 Utvikling 2012

Statens sivilrettsforvaltning forventer uendret saksinngang for 2012.

5. TOMTEFESTE

Statens sivilrettsforvaltning behandler klager over fylkesmennenes vedtak vedrørende oppreisning ved oversitting av frist for å kreve innløsning eller forlengelse av festeforhold, jf. tomtefesteloven § 36. Statens sivilrettsforvaltning behandler videre klager over fylkesmennenes vedtak om hva som skal følge med ved innløsning av punktfeste og i område der det er festet bort tomter til fritidshus etter en samlet plan, jf. tomtefesteloven § 37 tredje ledd, jf. tomtefesteforskriften § 5.

5.1 Tomtefeste – virksomheten 2011

Statens sivilrettsforvaltning har kontakt med fylkesmennene om praksis i saker om fristoppreisning og hva som skal følge med ved innløsning av tomtefesteforhold. Statens sivilrettsforvaltning har løpende besvart muntlige henvendelser om fristoppreisning og innløsnings spørsmål i tomtefesteforhold fra publikum og andre instanser.

5.2 Resultater 2011

I løpet av 2011 innkom det to klager over fylkesmennenes vedtak om oppreisning for oversitting av fristen for å kreve innløsning av festetomter, hvorav en klage er avgjort.

Tabell 5.1 Antall saker innkommet – behandlet – restanse

	2011		2010	
	Klagesaker	Generelle saker	Klagesaker	Generelle saker
Innkomet	2	0	1	1
Behandlet	1	0	1	1
Restanse	1	0	0	0

Per 31.12.11 hadde Statens sivilrettsforvaltning én sak i restanse.

Tabell 5.2 Resultat av behandlede saker

	2011	2010
Stadfestet	1	1
Omgjort	0	0

Statens sivilrettsforvaltning har en saksbehandlingstid på tre til fire uker. I saker hvor det er nødvendig å innhente dokumentasjon eller uttalelser, vil det påløpe ytterligere saksbehandlingstid.

5.3 Utvikling 2012

Statens sivilrettsforvaltning forventer uendret saksinngang for 2012.

6. RETTFERDSVEDERLAG

Rettferdsvederlagsordningen er Stortingets ordning. Etter denne kan enkeltpersoner som er kommet særlig uheldig ut og som er påført skade eller ulempe som ikke dekkes etter alminnelige erstatningsregler eller gjennom trygde-, forsikrings- eller erstatningsordninger søke om en skjønnsmessig kompensasjon av staten. Sakene avgjøres av Utvalget for rettferdsvederlag, som er Stortingets organ. Det er for tiden to utvalg i arbeid. Statens sivilrettsforvaltning er tillagt oppgaven som sekretariat for utvalgene.

Den alminnelige rettferdsvederlagsordningen er nærmere beskrevet i St. prp. nr. 65 (2006-2007) og Innst. S. nr. 262 (2006-2007). Stortinget har i tillegg vedtatt særordninger for krigsbarn (avsluttet), romanifolk/tatere og eldre utdanningsskadelidende samer og kvener, se St. meld. nr. 44 (2003-2004) og Innst. S. nr. 152 (2004-2005). Stortinget har videre vedtatt særordning for barn i barnehjem m.v., se St. meld. nr. 24 (2004-2005) og Innst. S. nr. 217 (2004-2005).

6.1 Rettferdsvederlag – virksomheten 2011

Det har de siste årene vært en nedgang i antallet nye søknader etter særordningene. Av den grunn ble Utvalget for rettferdsvederlag III, som ble midlertidig opprettet for å behandle disse sakene, ikke gjenoppnevnt ved oppnevningsperiodens utløp 28. februar 2011.

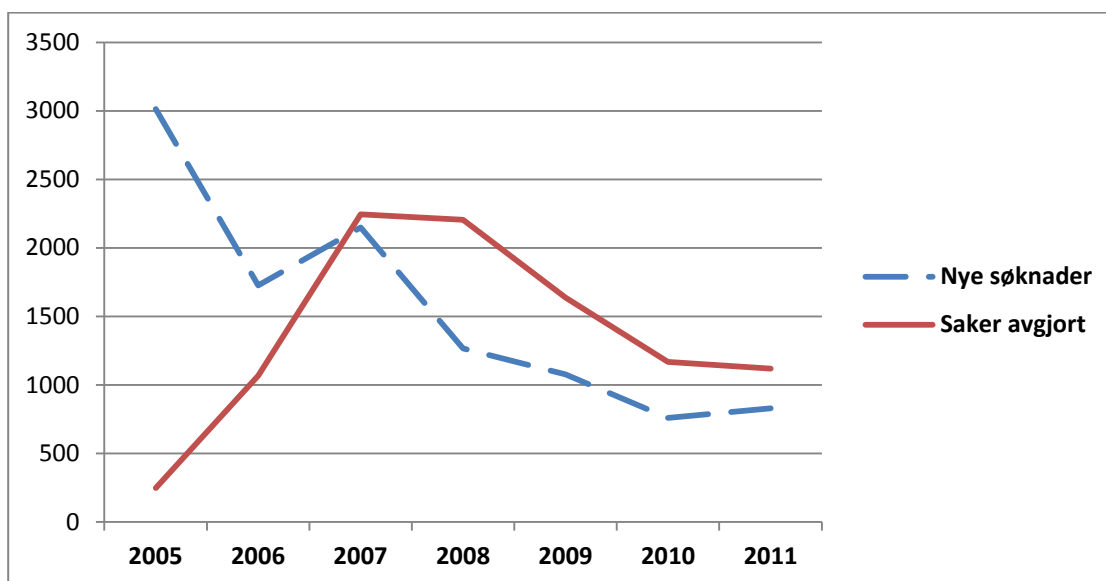
Statens sivilrettsforvaltning har utarbeidet årsrapport for 2010 på vegne av utvalgene. Rapporten ble behandlet av Stortinget uten vesentlige merknader ved vedtakelse av Innst. 352 S (2010-2011).

Gjennom året 2011 har Statens sivilrettsforvaltning holdt jevnlige møter med ledelsen i utvalgene, der også de mest sentrale faginstanser deltar. Dette er et viktig kontaktpunkt, som sikrer god informasjonsflyt mellom de ulike aktører.

Statens sivilrettsforvaltning har i tillegg gjennomført samarbeidsmøter med andre faginstanser og med interesseorganisasjoner.¹⁷ Formålet er her å formidle generell informasjon om rettferdsvederlagsordningen og saksgangen.

Statens sivilrettsforvaltning har vært medarrangør i et fellesseminar med Utdanningsdirektoratet om skoleforhold som grunnlag for rettferdsvederlag.

¹⁷ Statens sivilrettsforvaltning har i 2011 gjennomført møter med Stiftelsen Rettferd for taperne, Romanifolkets riksforbund, Gatejuristen og JURK i tillegg til berørte faginstanser.

Figur 6.1 Utvikling – søknader mottatt og avgjort i perioden 2005-2011

6.2 Resultater 2011

6.2.1 Nye søknader

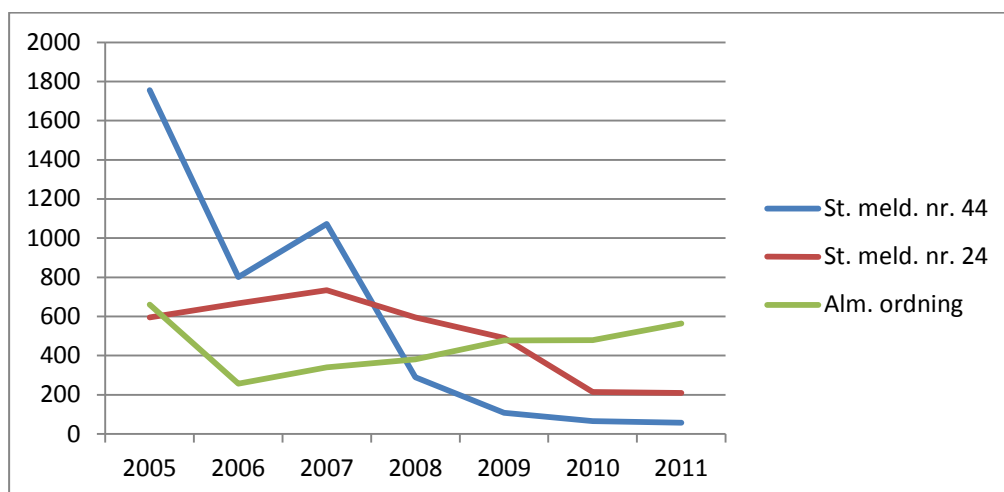
Mens det over tid har vært nedadgående tendens i mengden nye søknader var det i 2011 en stigning på 9 % sammenlignet med året før. Det er mottatt 830 søknader, mens det i 2010 ble mottatt 760.

Inngangen av søknader etter de ulike særordningene holder seg på om lag samme nivå som i 2010, mens det i saker etter alminnelig rettfærdsvederlagsordning er en økning på 18 % sammenlignet med 2010.

Tabellen og figuren nedenfor viser hvordan søknadene er gruppert etter de ulike ordningene.

Tabell 6.1 Søknader mottatt, fordelt på rettfærdsvederlagsordning

Søknader	2011		2010		10-11
	Innkomet	i %	Innkomet	i %	% endring
Romani/tatere	35	4	36	5	-3
Samer/kvener	22	3	29	4	-24
St. meld. nr. 24	209	25	215	28	-3
Alm. ordning	564	68	480	63	18
Totalt	830	100	760	100	9

Figur 6.2 Utvikling - søknader mottatt i perioden 2005-2011¹⁸

6.2.2 Behandlede saker

Utvalgene har i 2011 holdt 23 møter og avgjort 1 120 saker. Av disse er det innvilget rettferdsvederlag i 729 saker (65 %).

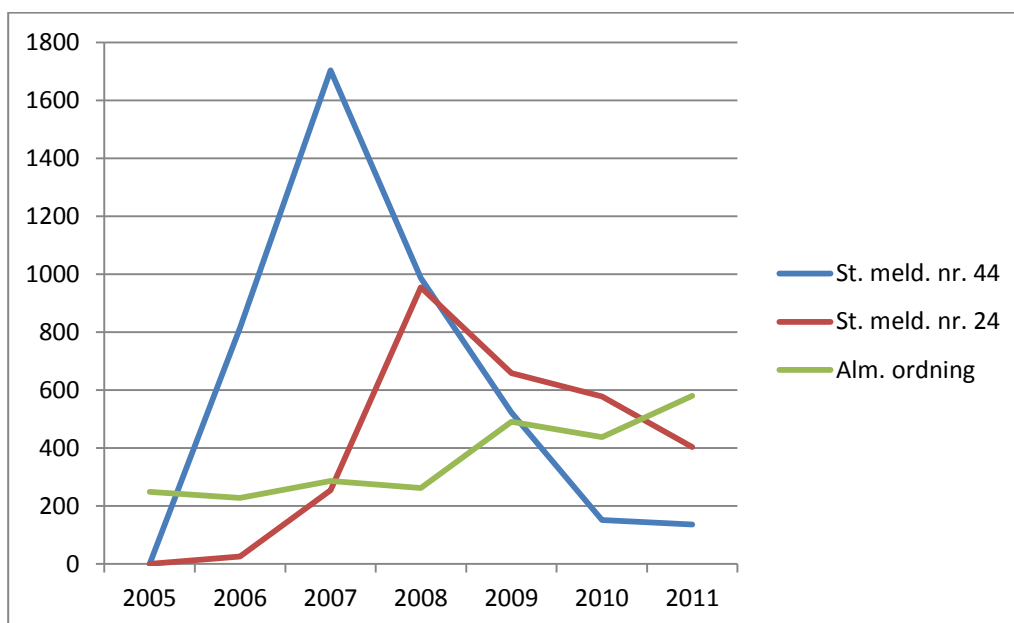
Antallet behandlede saker har gått ned med 4 % fra året før. Det henger sammen med de senere års nedgang i søknadsmengde, og at antallet utvalg er redusert fra tre til to. Figur 6.3 nedenfor viser utviklingen i saksmengden som utvalget har behandlet fra 2005 - 2011.

Blant de behandlede sakene er andelen etter alminnelig ordning økt med 32 %. Andelen av saker etter særordningen for romanifolk/tatere har økt med 19 %. De øvrige særordningene har hatt en nedgang i antallet avgjorte saker, slik tabellen 6.2 nedenfor viser. En innvilgelsesprosent på 65 % er en nedgang fra året før, da 76 % av de behandlede sakene ble innvilget. Nedgangen skyldes at saker som omfattes av særordningene utgjør en mindre andel av den totale saksmengden. For særordningene er beviskravet lempet sammenlignet med saker som behandles etter alminnelig ordning.

Statens sivilrettsforvaltning er gitt i fullmakt å avvise saker som av ulike årsaker ikke anses omfattet av rettferdsvederlagsordningen, jf. Innst. S. nr. 4 (1999-2000). Det ble i 2011 avvist 100 saker i sin helhet. I tillegg er det ikke uvanlig at saker tas til behandling for deler av søknaden, mens enkelte forhold i saken avvises. Tabell 6.3 nedenfor viser grunnlagene for avvisning, både i saker som for øvrig er tatt til behandling og der hvor saken i sin helhet er avvist.

Rettferdsvederlag kan som hovedregel tilkjennes den som selv har lidd urett når det offentlige kan klandres for det inntrufne. Dersom søkeren dør før saken er ferdig behandlet, skal søknaden anses som bortfalt, jf. St.prp. nr. 72 (1998-1999) side 2. Statens sivilrettsforvaltning har i 2011 avsluttet saksbehandlingen i åtte saker som følge av at søker er død.

¹⁸ St. meld. nr. 44 omfatter krigsbarn, romani/tatere og samer/kvener.

Figur 6.3 Utvikling - saker behandlet i 2005 – 2011

Tabell 6.2 Behandlede saker fordelt på rettferdsvederlagsordning

Søknader	2011		2010		10-11
	Behandlet	i %	Behandlet	i %	% endring
Krigsbarn	7	1	34	3	-79
Romani/tatere	93	8	78	6	19
Samer/kvener	36	3	40	3	-10
St. meld. nr. 24	404	33	578	46	-30
Alm. ordning	580	48	438	35	32
Totalt UR-beh.	1120	≈92	1168	93	-4
Avvist av SRF	100	8	88	7	14
Totalt UR + SRF	1220	100	1256	100	-3

Tabell 6.3 Grunnlag for avvisning

Avvisningsgrunnlag	2011	
	Antall	i %
Omfattes av voldsoffererstatning	125	33
Omfattes av NPE	22	6
Gjelder trygdeforhold	6	2
Behandlet ved domstolen	5	1
Ikke rettslig foreldet	11	3
Gjelder private rettsforhold	5	1
Vanskelige oppvekstforhold	149	39
Annet	55	15
Totalt	378	100

Alminnelig rettferdsvederlagsordning er ikke saklig avgrenset. En søknad om rettferdsvederlag kan derfor omhandle svært ulike forhold. Som regel er det flere forhold i hver enkelt sak. Det gjør at disse sakene er mer tidkrevende å behandle enn saker etter særordningene, både i forberedende instanser og for utvalgene.

Tabell 6.4 nedenfor viser at 1 679 forhold er behandlet etter alminnelig ordning. Antallet behandlede saker etter alminnelig ordning er 580. Forskjellen viser at det gjennomgående er flere grunnlag i hver sak.

Tabell 6.4 Alminnelig rettferdsvederlagsordning – søknadsgrunnlag og utfall

Søknadsgrunnlag	2011		
	Antall	% innvilget	% avslått
Svikt i barnevernstjenesten	493	38	62
Mangler ved skolegang	641	22	78
Spesialscole – kritikkverdige forhold	71	27	73
Behandlingshjem – kritikkverdige forhold	66	27	73
Fysiske/sekssuelle overgrep	226	42	58
Pasientskade	60	23	77
Annet	122	21	79
Totalt	1679	30	70

Av de behandlede sakene utgjør kvinner 45 % av søkermassen og menn 55 %. Forholdet er tilnærmet uforandret fra året før. Innvilgelsesprosenten er 67 % for kvinner og 63 % for menn, se tabellene 6.5 og 6.6 nedenfor.

Tabell 6.5 Kjønnsfordeling – saker behandlet i utvalget

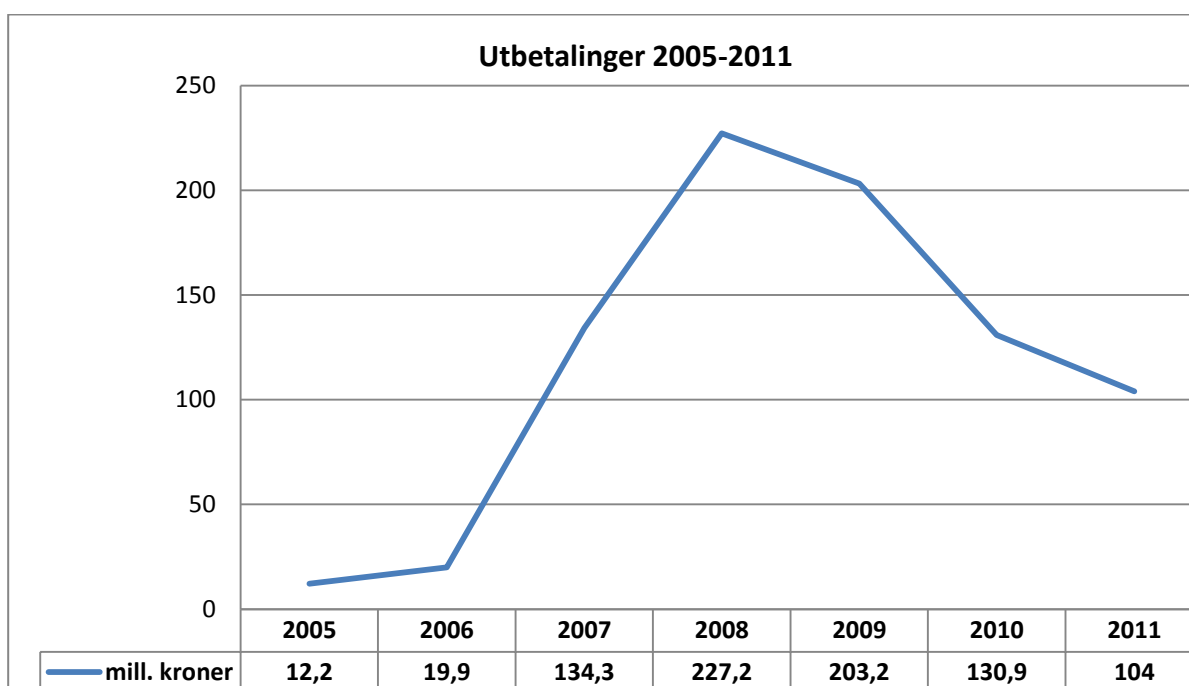
	2011	2010
	Totalt behandlet i %	Totalt behandlet i %
Kvinner	45	46
Menn	55	54
Totalt	100	100

Tabell 6.6 Innvilgelsesprosent fordelt på kjønn

	Kvinner		Menn	
	2011	2010	2011	2010
Innvilget i %	67	79	63	74
Avslått i %	33	21	37	26
Totalt	100	100	100	100

6.2.3 Utbetalt rettfærdsvederlag

Det er i 2011 utbetalt 104 millioner kroner i rettfærdsvederlag av staten. Dette er en nedgang på 21 % fra året før, da det ble utbetalt 130,9 millioner. Utviklingen gjenspeiler nedgangen i innvilgelsesprosent og saksmengde. Figuren nedenfor viser utviklingen i utbetalt rettfærdsvederlag fra 2005 til 2011.

Figur 6.4 Utvikling - utbetalt rettfærdsvederlag i 2005 – 2011 (mill. kroner)


I henhold til Innst. S. nr. 217 (2004-2005) kan det innvilges vederlag med inntil kr 300 000 i saker som omfattes av særordningen for barnehjemsbarn m.v. Når det gjelder de øvrige rettferdsvederlagsordningene har utvalget fullmakt til å innvilge rettferdsvederlag med inntil kr 250 000. Fullmakten ble høynet fra kr 200 000 med virkning fra 1. januar 2011, jf. Prop. 1 S (2010-2011), Innst. 6 S (2010-2011).

Det følger av særordningen som gjelder for romanifolk/tatere at det i saker som omhandler flere grunnlag etter nærmere vilkår kan tilkjennes rettferdsvederlag som i sum overskrider de beløpsgrenser som gjelder etter hver enkelt ordning, jf. Innst. S. nr. 152 (2004-2005) side 9. Det ble i 2011 truffet vedtak i 5 slike sammensatte saker.

Tabell 6.7 nedenfor viser innvilgede vederlagsbeløp fordelt i nivåer og fordelt på de ulike ordningene.

Tabell 6.7 Vederlagsnivå fordelt på de ulike rettferdsvederlagsordningene

	Avslag	1'-20'	21'-50'	51'-100'	101'-150'	151'-200'	201'-300'	>300'	Totalt
Krigsbarn	0	3	1	1	1	1	0	0	7
Romani/tatere	7	30	14	17	17	5	3	0	93
Samer/kvener	10	0	0	26	0	0	0	0	36
St. meld. nr. 24	45	0	33	48	98	74	101	5	404
Alm. ordning	323	3	44	134	52	12	6	0	574
Totalt	385	36	92	226	168	92	110	5	1114

6.2.4 Restanse

Det er ved årsskiftet 1 218 søknader om rettferdsvederlag i restanse. Av disse er 252 saker ferdigstilt for utvalgsbehandling. Mengden av saker ferdigstilt for utvalgsbehandling er ikke større enn hva som anses hensiktsmessig for å opprettholde god flyt i de to utvalgenes arbeid.

Flertallet av restansesakene er mottatt i løpet av 2011.

Tabell 6.8 Restanser fordelt på år saken er mottatt hos Statens sivilrettsforvaltning

Innkomet år	Restanseandel
2011	53,2 %
2010	35,9 %
2009	8,5 %
< 2009	2,4 %

En søknad om rettferdsvederlag kan omhandle flere forhold slik at hver sak kan være under utredning hos flere faginstanser. Ved årsskifte var 1 094 forhold under utredende behandling i faginstansene.

Tabell 6.9 Restanser i faginstansene

Restanser i faginstanser	Søknader fra 2009	Søknader fra 2010	Søknader fra 2011	Restanse 2011	Restanse 2010
Bufdir	2	211	357	570	470
Udir	0	44	290	334	705
H-dir	0	40	99	139	150
AV-dir	4	24	23	51	47
Totalt	6	319	769	1094	1 372

6.2.5 Saksbehandlingstid

I saker som skal utredes hos andre faginstanser har Statens sivilrettsforvaltning 2 måneder til vårt arbeid med å oversende saken til rette faginstans og ferdigstille saken for utvalgsbehandling når faginstansenes uttalelser foreligger. Der Statens sivilrettsforvaltning forbereder saken i sin helhet skal saksbehandlingstiden ikke overskride 12 måneder. Også i 2011 er målene nådd.

Når en sak utredes hos andre faginstanser er målsettingen at saksbehandlingstiden i faginstans ikke overskrider 12 måneder.

Utdanningsdirektoratet har gjennom året 2011 redusert sin saksbehandlingstid fra 24 til 12 måneder for alle kategorier saker.

Barne-, ungdoms- og familiedirektoratet opplyser om at målet er nådd så vidt gjelder saker etter særordningen for barnehjemsbarn m.v. (St. meld. nr. 24 2004-2005). Når det gjelder saker med flere grunnlag, herunder forhold etter alminnelig rettferdsvederlagsordning, opplyser Barne-, ungdoms- og familiedirektoratet å ha en saksbehandlingstid på om lag 15 - 16 måneder.

Arbeids- og velferdsdirektoratet opplyser å ha en saksbehandlingstid på om lag 2 år.

Basert på opplysninger fra Helsedirektoratet, utgjør deres saksbehandlingstid om lag 17 måneder i gjennomsnitt.

Når Statens sivilrettsforvaltning har ferdigstilt saken, tar det om lag 4 måneder før saken utvalgsbehandles. Tiden fra søknaden er mottatt til vedtaket foreligger, såkalt "brutto saksbehandlingstid", fordeles i ulike tidsintervaller slik det fremgår av tabell 6.10 nedenfor. Den gjennomsnittlige bruttotiden er 22 måneder¹⁹.

¹⁹ Beregning av saksbehandlingstid baserer seg på saker avgjort 2. halvår 2011.

Tabell 6.10 Brutto saksbehandlingstid – utvalgsbehandlede saker²⁰

Saksbehandlingstid	Andel behandlet
< 4 mnd	0,6 %
4 – 6 mnd	0,6 %
6 – 12 mnd	7,2 %
12 – 18 mnd	10,4 %
>18 mnd	81,1 %
Totalt	100 %

6.3 Utvikling 2012

Statens sivilrettsforvaltning vil også i 2012 legge til rette for å videreføre samarbeidet som er etablert med utvalgenes ledelse og faginstanser. Samarbeidet er viktig for å koordinere saksflyten og sikre likebehandling av sakene. Videre vil rutinene videreføres med kontaktmøter med brukerorganisasjoner, søkerrepresentanter og andre relevante grupper. Disse arenaer er nyttige i arbeidet med å formidle informasjon om rettferdsvederlagsordningene.

Statens sivilrettsforvaltning vil også i 2012 arbeide for at de fastsatte mål om saksbehandlingstid overholdes i virksomheten, slik de er definert av den regjeringsoppnevnte embetsmannsgruppen.

²⁰ Oversikten er basert på saker avgjort 2. halvår 2011.

7. VOLDSOFFERERSTATNING

Statens sivilrettsforvaltning utøver sekretariatsfunksjon for Erstatningsnemnda for voldsofre (nemnda). Nemnda behandler klager over vedtak fra Kontoret for voldsoffererstatning (KFV). Statens sivilrettsforvaltning er delegert myndighet til å avgjøre saker som ikke byr på vesentlig tvil eller krever medisinsk kompetanse. Avgjørelsene til Erstatningsnemnda for voldsofre og Statens sivilrettsforvaltning anonymiseres og oversendes Lovdata månedlig for publisering.

7.1 Voldsoffererstatning – virksomheten 2011

Statens sivilrettsforvaltning har i 2011 hatt fokus på å holde produksjonen oppe for å imøtekomme den fortsatt høye inngangen av klagesaker fra KFV. Blant annet har Statens sivilrettsforvaltning avgjort en større andel av klagesakene etter delegasjonsfullmakten fra nemnda enn i 2010. Nemnda og Statens sivilrettsforvaltning har ved flere anledninger avholdt diskusjonsmøter for å belyse faglige spørsmål, hvor også Justisdepartementet har deltatt.

Den årlige voldsoffererstatningskonferansen ble avholdt høsten 2011. Hovedtemaet for konferansen var terrorhendelsene 22. juli og voldsoffermyndighetenes saksbehandling i den forbindelse.

Statens sivilrettsforvaltning har i løpet av 2011 deltatt på flere kurs og seminarer, herunder nordisk konferanse om voldsoffererstatning og kurs vedrørende NOU 2011:16 Standardisert personskadeerstatning. Statens sivilrettsforvaltning har også avholdt dialogmøte med forskjellige aktører som bistår søkere i voldsoffererstatningssammenheng.

I juni 2011 avsa Borgarting lagmannsrett dom i ankesak, hvor staten ved nemnda ble frifunnet for påstand om ugyldig forvaltningsvedtak. Dommen er rettskraftig. Statens sivilrettsforvaltning har i løpet av høsten mottatt ytterligere to stevninger som gjelder vedtak om voldsoffererstatning.

Det ble i 2011 sendt en klage til Sivilombudsmannen vedrørende nemndas saksbehandling. Saken er ikke ferdigbehandlet hos ombudsmannen.

7.2 Resultater 2011

Statens sivilrettsforvaltning har i løpet av 2011 mottatt 672 klagesaker fra KFV, jf. tabell 7.1. Dette er tilnærmet det samme som i 2010, hvor Statens sivilrettsforvaltning mottok 695 klagesaker. Klageinngangen i 2010 representerte en markant økning fra tidligere år, og den høye inngangen har fortsatt gjennom 2011.

Det er behandlet til sammen 572 saker av nemnda og Statens sivilrettsforvaltning i 2011. Produksjonen er tilnærmet lik 2010, hvor 582 vedtak ble fattet. Av de 572 behandlede sakene ble 381 saker avgjort av nemnda og 191 saker avgjort av Statens sivilrettsforvaltning etter delegasjonsfullmakt fra nemnda, jf. tabell 7.2. Av det totale antallet behandlede saker har Statens sivilrettsforvaltning i 2011 avgjort 33 % av sakene etter delegasjonsfullmakten. I 2010 behandlet Statens sivilrettsforvaltning 24 % av det samlede antall avgjorte saker.

Det har vært avholdt 11 nemndsmøter i 2011 hvor nemnda i snitt avgjorde 34 saker per møte. Dette er en nedgang i antall saker per møte fra 2010, hvor nemnda behandlet i snitt 40 saker per møte. Nedgangen skyldes at nemnda har behandlet flere kompliserte saker

per nemndsmøte enn tidligere, da Statens sivilrettsforvaltning avgjør de sakene som ikke byr på vesentlig tvil i henhold til delegasjonsfullmakten.

Restansen var ved årsskiftet på 350 saker. Det redegjøres mer utdypende for restansesituasjonen under punkt 7.2.3.

Tabell 7.1 Antall saker innkommet – behandlet – restanse²¹

	2011	2010	% endring 10-11
Innkommet	671	695	3
Behandlet	572	582	2
Restanse	350	205	48

Tabell 7.2 Fordeling behandlede saker

	2011		2010	
	Søknader behandlet	% fordeling	Søknader behandlet	% fordeling
Ordinære klagesaker	362	63	406	70
Regressaker	12	2	18	3
Saksomkostninger	7	1	19	3
Totalt nemndsbehandlet	381	67 %	443	76 %
Ordinære klagesaker (SRF) ²²	123	22	43	7
Regress (SRF)	35	6	36	6
Omgjøring (avslag) (SRF)	13	2	26	4
Saksomkostninger (SRF)	20	3	34	6
Totalt delegert behandlet	191	33 %	139	24 %
Totalt behandlet	572	100 %	582	100 %

Andelen kvinner og menn representert i klagesakene er tilnærmet like store hva angår de ordinære klagesakene og saksomkostningssakene. Når det gjelder klager over vedtak om regress, er 91 % av de som klager menn.

²¹ Antall saker innkommet omfatter alle klager over vedtak fra KFV. Antall saker behandlet omfatter, i tillegg til ordinære vedtak, vedtak etter omgjøringsbegjæring og saksomkostningskrav. Restansen omfatter alle innkommende klager fra KFV hvor det ikke er fattet ordinært vedtak.

²² Ordinære klagesaker ble omfattet av den utvidete delegasjonshjemmelen av 27.05.10.

Tabell 7.3 Prosentfordeling av kjønn fordelt på sakstype

	2011			2010		
	Ordinære saker	Regress-saker	Saks-omkost.	Ordinære saker	Regress-saker	Saks-omkost.
% Kvinner	52	9	42	56	2	49
% Menn	48	91	58	44	98	51
% Totalt	100	100	100	100	100	100

Omgjøringsprosenten er på 24 % i de ordinære klagesakene for 2011, jf. tabell 7.4. Dette er noe høyere enn i 2010, da omgjøringsprosenten lå på 21 %. I regresssakene ble sju av kravene omgjort. Dette er en økning fra 2010, hvor kun ett regresskrav ble omgjort.

Krav om saksomkostninger etter forvaltningsloven § 36 fremmes direkte for klageinstansen, og er ikke behandlet hos KFV. I disse sakene beregnes følgelig kun innvilgelsesprosent.

Tabell 7.4 Resultat av behandling av klager og saksomkostningskrav

Klagebehandling			
	Medhold	Stadfestelse	% Omgjort
Ordinære saker	119	379	24
Regressaker	7	40	15
Behandlete saksomkostningskrav			
	Medhold	Avslått	% Innvilget
Saksomkostninger	18	9	67

7.2.1 Utbetalinger

Det er i alt tilkjent kr 10 262 947 i voldsoffererstatning i klageomgangen i 2011, jf. tabell 7.5. Dette er en økning i utbetaling fra 2010, hvor det ble tilkjent kr 9 090 378 i alt. Beløpet omfatter saker hvor det er gitt medhold i klage, tilleggskrav eller omgjøringsbegjæring, samt krav om saksomkostninger etter at klagen har ført frem. Totalt er det i medhold av forvaltningsloven § 36 innvilget kr 213 138 i saksomkostninger, inklusive merverdiavgift.

Oppreisning etter voldsoffererstatningsloven § 6 utgjør den største erstatningsposten, med kr 5 405 000. Erstatning for økonomisk tap etter loven § 4 kommer dernest, med kr 3 171 976.

Nemnda har i 17 saker gitt klager medhold og returnert saken til KFV for utmåling av erstatningen, mot 21 saker i 2010.

Tabell 7.5 Fordeling av erstatningsposter

Erstatningsposter	2011		2010	
	Antall	Sum kr	Antall	Sum kr
§ 4 – økonomisk tap	24	3 171 976	35	3 004 318
§ 5 – menerstatning	8	1 232 772	5	640 000
§ 6 – oppreisning	72	5 405 000	65	5 017 500
§ 14 – sakkyndige erkl.	0	-	0	-
§ 15 – ettergivelse regress	4	240 061	1	15 184
fvl § 36 – saksomkostninger	23	213 138	32	413 376
Sum utbetalt i kroner		10 262 947		9 090 378
Returnert KfV for utmåling	17	-	21	-

7.2.2 Saksbehandlingstid²³

Gjennomsnittlig saksbehandlingstid var ved utgangen av 2011 på fem måneder. Saksbehandlingstiden varierer etter sakstype. For saker behandlet av nemnda var den gjennomsnittlige saksbehandlingstiden på syv måneder, mens saksbehandlingstiden for saker behandlet av Statens sivilrettsforvaltning var på tre måneder.

I vel 75 % av sakene avgjort av nemnda var saksbehandlingstiden på seks måneder eller mer, jf. tabell 7.6. Av sakene avgjort av Statens sivilrettsforvaltning er 81,4 % av sakene behandlet innen 6 måneder. Tabellen viser også hvordan saksbehandlingstiden i behandlede saker hos nemnda og Statens sivilrettsforvaltning fordeler seg.

Tabell 7.6 Brutto saksbehandlingstid²⁴

Saksbeh. tid	Andel nemnds- behandlet	Andel delegert behandlet
< 1 mnd	0,0 %	0,0 %
1 – 2 mnd	0,0 %	12,4 %
2 – 4 mnd	3,0 %	23,7 %
4 – 6 mnd	21,7 %	45,4 %
> 6 mnd	75,3 %	18,6 %
Totalt	100 %	≈100 %

Til sammenligning var den totale gjennomsnittlige saksbehandlingstiden i 2010 på 4,1 måneder. Økningen i saksbehandlingstiden skyldes den økte inngangen av klagesaker fra KfV i 2010 og den fortsatt høye inngangen av klagesaker i 2011.

²³ Beregning av saksbehandlingstid baserer seg på saker avgjort 2. halvår 2011.

²⁴ Oversikten er basert på saker avgjort 2. halvår 2011.

7.2.3 Restanse

Per 31.12.11 er den totale restansen på 350 saker. Av disse er 69 saker ferdigstilt av Statens sivilrettsforvaltning og oversendt nemnda for avgjørelse. Restansen har økt sammenlignet med 2010, og kan i hovedsak tilskrives den økte inngangen i klagesaker i 2011 og året før.

Den nåværende restansen utgjøres nesten utelukkende av saker innkommet til Statens sivilrettsforvaltning i løpet av 2011, jf. tabell 7.7.

Tabell 7.7 Restanser fordelt på år saken er mottatt hos Statens sivilrettsforvaltning

Innkomet år	Restanseandel
2011	99,7 %
2010	0,3 %

Figur 7.1 viser utviklingen i inngangen av saker, antall behandlede saker og restansen i en fireårsperiode. Som det fremgår, økte antallet innkomne og behandlede saker fra 2009 og har holdt seg høyt frem til i dag. Restansen øker som følge av dette.

Figur 7.1 Utvikling 2007-2011



7.3 Utvikling 2012

Statens sivilrettsforvaltning og nemnda vil ha kontinuerlig oppmerksomhet på den økte restansen fremover. Det legges til grunn at behandling av voldsoffererstatningssøknader etter hendelsene den 22. juli 2011 vil innebære en ytterligere økning i klagesaker. For å imøtekomme disse utfordringene er det allerede iverksatt flere tiltak. Blant annet vil nemnda øke møtefrekvensen. Statens sivilrettsforvaltning vil også styrke ressursituasjonen på voldsoffererstatningsfeltet og ytterligere effektivisere saksbehandlingen.

8. SEKRETARIATET FOR DEN RETTSMEDISINSKE KOMMISSJON

Den rettsmedisinske kommisjon er opprettet med hjemmel i straffeprosessloven § 146. Dens virksomhet fremgår av straffeprosessloven § 147 og av forskrift av 13. mars 2003 om Den rettsmedisinske kommisjon. Kommisjonen består av fire faggrupper: Gruppe for rettspatologi og klinisk rettsmedisin, Genetisk, Toksikologisk og Psykiatrisk gruppe. Kommisjonen avgir rapport årlig.

Statens sivilrettsforvaltning innehar sekretariatsfunksjonen for Den rettsmedisinske kommisjon. Sekretariatsfunksjonen er hjemlet i forskriften § 4 og innebærer at det skal ytes kontorlaglig, administrativ og juridisk bistand til kommisjonen.

8.1 Sekretariatet for den rettsmedisinske kommisjon – virksomheten 2011

Den totale saksinngangen til kommisjonen har økt i 2011. Dette har medført økt arbeidsmengde for sekretariatet. Kommisjonen har i perioder fått inn et stort antall erklæringer som hastesaker, særlig innenfor psykiatri. Til tider har det vært en utfordring for sekretariatet å håndtere det store antall saker i tide, og særlig hastesakene. Det har derfor vært nødvendig å midlertidig styrke sekretariatet med ytterligere ett årsverk på sekretærsiden for å håndtere saksmengden. Innføringen av elektronisk saksbehandlingssystem har imidlertid bidratt til en noe enklere håndtering av sakene.

Sekretariatet har bistått kommisjonen med praktiske og administrative forberedelser til del to av B-kurset 2010/2011. Videre har sekretariatet bistått kommisjonen med forberedelser av leder/nestledermøte.

Sekretariatets juridiske bistand ytes etter behov og i dialog med kommisjonens leder, eventuelt gruppelederne. Primært er problemstillingene av strafferettslig – og/eller straffeprosessuell karakter, men også av forvaltningsrettslig art. Saker kommisjonen har forelagt sekretariatet for juridisk vurdering, har vært behandlet forløpende.

For øvrig har sekretariatet bistått med å oppdatere kommisjonens hjemmeside.

8.2 Resultater 2011

Tabell 8.1 gir en oversikt over utviklingen av saksinngangen til Den rettsmedisinske kommisjon for perioden 2008 – 2011. I 2010 var den totale sakinngangen til kommisjonen på 7194 saker, mens den for 2011 var på 7375 saker. Psykiatrisk gruppe, genetisk gruppe og toksikologisk gruppe har i 2011 hatt en økning i saksmengden. I Gruppe for rettspatologi og klinisk rettsmedisin har inngangen av saker gått noe ned.

Nærmere omtale av tallene vil fremgå av DRKs egen årsrapport.

Tabell 8.1 Utvikling i registrerte saker på fagfeltet i perioden 2008 – 2011

	2011	2010	2009	2008
Rettspatologi/klinisk	2 462	2 676	2 435	2 572
Psykiatrisk gruppe	597	553	503	506
Toksikologisk gruppe	3 016	2 868	2 292	2 502
Genetisk gruppe	1 300	1 097	1 088	1 217
Totalt	7 375	7 194	6 318	6 797

8.3 Utvikling 2012

Økt saksinngang til kommisjonen har medført større arbeidspress også i sekretariatet. Tiltak for å effektivisere saksbehandlingen internt vil derfor fortsatt ha stor oppmerksomhet. Av særlig viktighet er oppfølgingen av det elektroniske saksbehandlingssystemet for å optimalisere bruken av dette.

Med ny kommisjon fra 01.04.12 vil sekretariatet ventelig bruke mer ressurser for å få nye medlemmer implementert.

Sekretariatet vil i 2012 fortsatt ha oppmerksomhet knyttet til å ivareta en god og fleksibel sekretariatsfunksjon og å utvikle gode rutiner tilpasset kommisjonen.

9. SEKRETARIATET FOR BARNESAKKYNDIG KOMMISSJON

Barnesakkyndig kommisjon ble opprettet med virkning fra 1. januar 2010. Kommisjonens virksomhet er hjemlet i barnevernloven § 2-5. Kommisjonen skal kvalitetssikre alle rapporter avgitt av sakkyndige i barnevernssaker, enten de er bestilt av barneverntjenesten, fylkesnemnda, domstolene eller de private parter. Først når en rapport er gjennomgått av kommisjonen kan den gi grunnlag for tiltak i henhold til barnevernlovens kapittel 4. Også når en sakkyndig rapport legges til grunn for at barneverntjenesten ikke iverksetter tiltak, skal rapporten legges frem for kommisjonen.

Barnesakkyndig kommisjon består av en kommisjonsleder og 10 kommisjonsmedlemmer som er oppnevnt av Kongen i statsråd for en periode på 3 år. Kommisjonens sekretariat er lokalisert hos Statens sivilrettsforvaltning. Statens sivilrettsforvaltning yter juridisk, kontorfaglig og administrativ bistand til kommisjonen på oppdrag fra Barne-, likestillings- og inkluderingsdepartementet.

9.1 Resultater 2011

Barnesakkyndig kommisjon har mottatt 857 saker for behandling i 2011. Dette er en økning i antall saker på 57 % fra 2010. Det er behandlet 868 saker i 2011.

Tabell 9.1 Antall saker 2010 - 2011

	2011	2010
Innkommet	866	577
Behandlet	857	573
Restanse	13	4

For mer informasjon om Barnesakkyndig kommisjons virksomhet i 2011 henvises det til kommisjonens egen årsrapport.

10. SEKTOROVERGRIPENDE MÅLSETTINGER

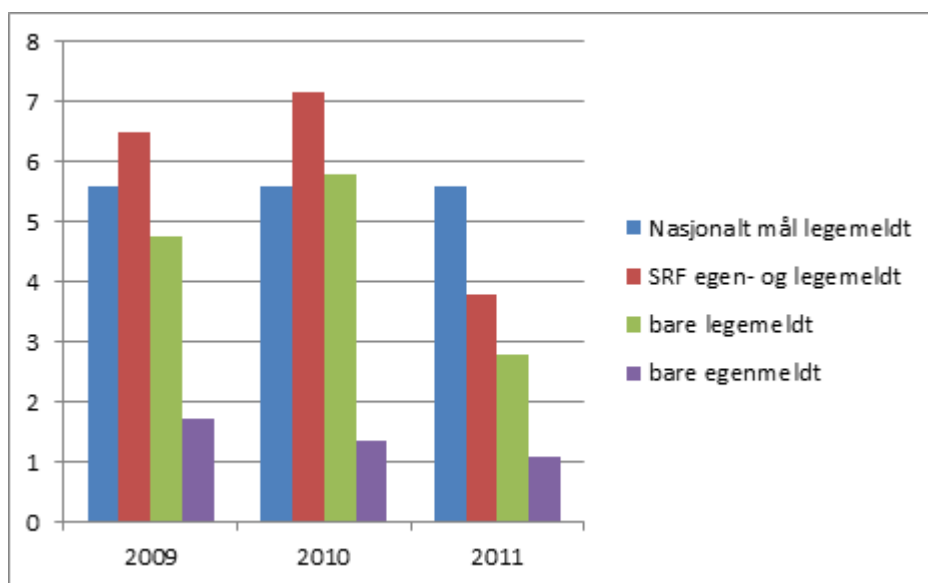
10.1 Arbeidsmiljø

Statens sivilrettsforvaltning ønsker å ha god og tett dialog mellom ledelsen, de tillitsvalgte og de øvrige medarbeiderne i virksomheten, og det er etablert ulike arenaer og faste fora for dette. SRF har vært IA-virksomhet siden 2007. Det er utarbeidet en lokal IA-handlingsplan for perioden 2010–2013.

Handlingsplanen er i tråd med regjeringens mål for samme periode, og inneholder tiltak for oppfølging av de nasjonale målene;

- Delmål 1: Redusere sykefraværet med 20 % ift. nivå i 2. kvartal 2001
- Delmål 2: Øke sysselsettingen for personer med redusert funksjonsevne
- Delmål 3: Seks måneders lengre yrkesaktivitet for seniorer i forhold til 2009

Det er nedfelt flere ulike punkter som gjelder oppfølging av sykemeldte. Blant annet er det innført faste rutiner med tilhørende rutinebeskrivelser for lederne med personalansvar for å sikre tett og lik oppfølging av sykemeldte, og disse er revidert i henhold til nye regler per 01.07.11. Resultatene av tiltak iverksatt for delmål 1 har bidratt til at Statens sivilrettsforvaltning har det laveste sykefraværet siden 2009. Totalt sykefravær for 2011 er 3,8 %, hvorav 2,8 % er legemeldt fravær og 1,1 % er egenmeldt fravær.



Når det gjelder delmål 2 jobbes det systematisk med oppfølgings- og tilretteleggingstiltak for ansatte som er omfattet av delmålet.

Når det gjelder delmål 3 så har vi en relativt ung bemanning med få ansatte i aldersgruppen som direkte blir berørt av tiltakene. For alle ansatte tilstrebes det tilrettelegging ved særlige behov og utviklingsoppgaver i samsvar med personlige kvalifikasjoner og faglig kompetanse eksempelvis gjennom de årlige medarbeidersamtalene.

Statens sivilrettsforvaltning har i samarbeid mellom ledelsen og de tillitsvalgte i virksomheten utarbeidet en samlet personal- og lønnspolitikk som fastsetter mål, føringer og strategier for det personal- og lønnspolitiske arbeidet i årene fremover. Dokumentet omhandler politikk innenfor områdene rekruttering, lønn, kompetanse, arbeidsmiljø og

ledelse og utgjør en overordnet ramme for virksomhetens planmessige motivasjonsarbeid. For hvert område er det nedfelt ulike tiltak og strategier, blant annet introduksjonsprogram for nyansatte, faste medarbeidersamtaler for oppfølging av de ansatte, nærværarbeid, sosiale aktiviteter, kursvirksomhet og kompetanseheving.

10.2 Økt trygghet og samfunnssikkerhet

Statens sivilrettsforvaltning samarbeider med Sekretariatet for konfliktrådene og Kommisjonen for gjenopptakelse av straffesaker i arbeidet med samfunnssikkerhet og beredskap. Virksomhetene har i felleskap utarbeidet en beredskapsplan som trådte i kraft 15.01.09.

22. juli ble planen for første gang iverksatt som følge av en reell hendelse. Deler av krisestaben trådte sammen og hovedfokus var ivaretagelse av Statens sivilrettsforvaltnings ansatte som hadde vært på jobb 22. juli samt å sikre at øvrige ansatte også fikk informasjon om situasjonen. I hovedsak fungerte planen. Statens sivilrettsforvaltning har i etterkant foretatt enkelte justeringer i rutiner.

Planen skal opp til revidering bl.a. som følge av at Statens sivilrettsforvaltning i løpet av 2012 vil flytte til ny adresse og ikke lenger være samlokalisert med de ovennevnte virksomheter.

10.3 Risikovurderinger/tiltak

Statens sivilrettsforvaltning nedsatte en arbeidsgruppe i februar 2011 hvis mandat har vært å vurdere Statens sivilrettsforvaltnings håndtering av personopplysninger og foreslå tiltak som sikrer at virksomheten ivaretar krav og retningslinjer fastsatt i lov/forskrifter. Arbeidsgruppen sluttførte sitt arbeid i juni. Gruppens arbeid har blitt fulgt opp høsten 2011 og vil også videreføres i 2012.

10.4 Fellesføringer for 2011

10.4.1 *Lærlinger i staten*

Hoveddelen av de ansatte i Statens sivilrettsforvaltning er jurister. Spørsmålet om å legge til rette for lærlingeplasser må vurderes opp mot virksomhetens samlede kompetansebehov og sees i sammenheng med den til enhver tid gjeldende bemannings- og ressursituasjonen. 2011 har vært et krevende år med flere store og presserende oppgaver. Kombinert med stor saksinnang har dette bidratt til at spørsmålet om lærlinger i virksomheten ikke har vært et prioritert område.

10.4.2 *Statistikk for antall arbeidsplasser*

Statens sivilrettsforvaltning er etablert som ett arbeidssted i Oslo, og har vært det siden oppstart av virksomheten i 2004.

10.4.3 *Personalpolitikk*

Statens sivilrettsforvaltning har som mål å ha et inkluderende arbeidsliv der medarbeiderne skal gjenspeile mangfold i befolkningen, og ha en variert erfaringsbakgrunn med hensyn til kjønn, alder, nedsatt funksjonsevne og etnisk bakgrunn. Dette gjenspeiles blant annet i alle våre stillingsannonser.

Per 31.12.11 teller Statens sivilrettsforvaltning 52 ansatte; hvorav 40 er kvinner og 12 er menn. Statens sivilrettsforvaltning har stadig oppmerksomhet mot å øke andelen menn, som har økt noe sammenlignet med 2010. Tre av virksomhetens ansatte har innvandrerbakgrunn. Ledergruppen har følgende kjønns sammensetning; direktør og den ene avdelingsdirektøren er kvinner mens de to øvrige avdelingsdirektørene er menn.

10.4.4 Tilgjengelig tilbud/brukerundersøkelser

Statens sivilrettsforvaltning har et sterkt fokus på god oppfølging av brukerne. Statens sivilrettsforvaltning inviterer jevnlig brukergruppene til møter bl.a. for å diskutere mulige forbedringspunkter i oppfølging av brukerne.. Møter og annen kontakt med brukergruppene er nærmere beskrevet under de respektive fagfelt.

For å sikre god tilgjengelighet for brukerne følger Statens sivilrettsforvaltning regelmessig opp ventetid på telefon.

Statens sivilrettsforvaltning har ikke foretatt systematiske brukerundersøkelser i 2011.

11. REGNSKAP

11.1 Kapittel 473

Statens sivilrettsforvaltning er i tildelingsbrev 2011 tildelt en budsjetttramme på kr 31 584 000 på kapittel 473 post 01. Bevilgningen dekker driftsutgifter til Statens sivilrettsforvaltning, godtgjørelser mv. til tre rettfærdsvederlagsutvalg og Erstatningsnemnda for voldsofre. I tillegg dekkes utgiftene til Den rettsmedisinske kommisjon og dens sekretariat.

I revidert statsbudsjettet for 2011 ble bevilgningen på kapittel 473 post økt med kr 1 000 000 som følge av at forslaget om nedlegging av voldsoffernemnda ikke ble gjennomført. Det ble også foretatt en parallellnedjustering. Kapittel 473 post 01 ble redusert med kr 162 000 og kapittel 3473 post 1 ble redusert med tilsvarende beløp.

Mindreforbruket på kr 1 408 000 fra 2010 er overført til 2011 etter tillatelse fra Justisdepartementet.

Statens sivilrettsforvaltning har mottatt kr 335 000 som kompensasjon for de budsjettmessige virkningene av lønnsoppgjøret i det statlige tariffområdet i 2011.

Statens sivilrettsforvaltning har mottatt kr 2 124 004 i refusjoner av syke- og fødselspenger.

Regnskapsførte utgifter per 31.12.10 er kr 34 776 999. Statens sivilrettsforvaltning har brukt om lag 96 % av disponible midler.

Mindreforbruket i 2011 skyldes i hovedsak refusjoner av syke- og fødselspenger samt vakanser i perioder i 2011.

Ubrukte midler på kr 1 512 005 søkes overført til 2012.

11.2 Kapittel 469

I kongelig resolusjon av 4.februar er Statens sivilrettsforvaltning utpekt som sentral vergemålsmyndighet etter lov av 25. mars 2010 § 4. Statens sivilrettsforvaltning er tildelt kr 300 000 på kapittel 469 post 01 til forberedende arbeid med ikrafttredelsen av loven.

Statens sivilrettsforvaltning har per 31.12.11 belastet kapittel 469 post 01 med kr 299 985.