

## Viktige punkter ved utfylling:

### Sett-elg

Sett-elg gir oss opplysninger om utviklingen i bestandsstørrelse, produktivitet og kjønns-sammensetning. Dette er verdifulle bidrag for å oppnå kunnskap om den lokale elgbestanden. Du og ditt jaktlags observasjoner er derfor viktige i dette arbeidet. Vær derfor nøye med å fylle ut sett-elg etter **hver jakt dag**.

- I kolonnen "antall timer jaktet" føres antall timer brukt til jakt/observasjon. Dersom 4 jegere har jaktet i 6 timer, skal det føres 6 timer i rubrikken "antall timer jaktet" og 4 i rubrikken "antall jegere med gevær".
- I kolonnene "ku med 1 kalv" og "ku med 2 kalver" føres bare antall kyr.
- Alle observasjoner gjort av jegere med gevær skal føres. Sees samme elg med sikkerhet flere ganger i løpet av en dag, skal elgen(e) føres kun en gang per dag. Hvis samme dyr sees flere dager, føres elgen(e) hver dag de sees.
- Bare faktisk sette dyr under ordinær jaktutøvelse skal tas med.

### Sett-hjort: Overvåking av bestandsutbredelsen

Vi ber dere også om å fylle ut tall for observert hjort under hele elgjakta i de aktuelle rubrikker. Tallene skal gi bedre oversikt over hjortens utbredelse og bestandsstørrelse i områder hvor det ikke føres ordinær sett-hjort.

\* Her føres totalt antall hjort som ble sett under elgjakta. Bare direkte synsobservasjoner tas med.

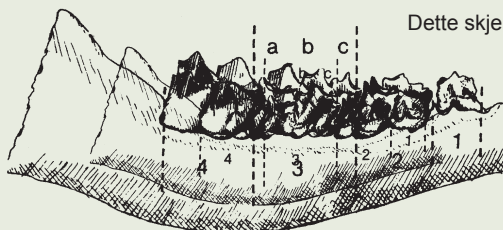
### Sett-rovdyr: Overvåking av store rovdyr

Bestandene av de store rovdyrene har i det siste økt i en del områder. I forvaltningen av både hjortevilt og rovdyr vil det være viktig å få økt kunnskap om bestandene av "de fire store". Nå prøves sett-rovdyr ut i områder hvor elgjegere fører sett-elg.

\*\* Her føres totalt antall rovdyr som ble sett under elgjakta. Bare direkte synsobservasjoner tas med.

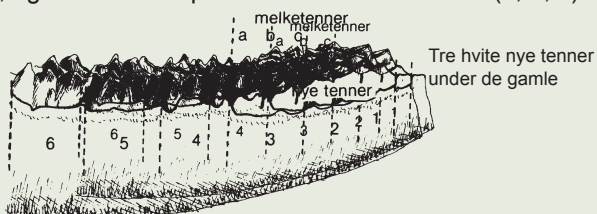
### Aldersbestemmelse av skutt elg

Dette skjema kan ikke brukes for andre hjortedyr.



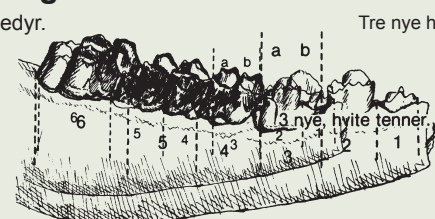
#### KALV

Elgen har første høsten som kalv bare 4 kinntenner i hver kjevehalvdel (1, 2, 3, 4). De 3 første tennene er melketenner, og tann nr. 3 er på dette alderstrinn tredelt (a, b, c).



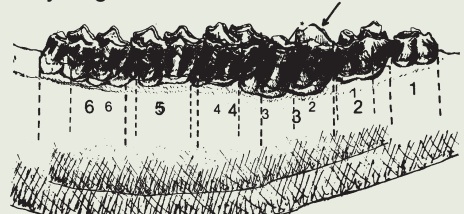
#### 1 1/2 ÅR (seint utviklet)

Når elgen er 1 1/2 år har den om høsten oftest 6 kinntenner i hver kjevehalvdel, men det forekommer særlig i september at tann nr. 6 ennå ikke er kommet opp av tannkjøttet. Da vil heller ikke de blivende tenner 1, 2 og 3 ha brutt gjennom tannkjøttet, og de gamle, slitte melketennene sitter igjen på toppen av de blivende tennene. Hvis dette er tilfelle, er tann nr. 3 fortsatt tredelt (a, b, c).



#### 1 1/2 ÅR (tidlig utviklet)

Under gode betingelser og særlig i oktober, er det normalt at 1 1/2-åringen har 6 synlige kinntenner og at de 3 forreste er nye og hvite. Tann nr. 3 vil da være todelt (a, b).



#### 2 1/2 ÅR og eldre

Når elgen er 2 1/2 år og eldre blir aldersbestemmelsen mer skjønnsmessig etter denne metode. Hos en 2 1/2-åring er de 3 første kinntenner ubetydelig slitt,\* men det avhenger noe av næringsforholdene. Alle dyr kan imidlertid aldersbestemmes nøyaktig ved snitting av tannrota, og en får fram årringer som hos et tre.