

Modum kommune

MØTEINNKALLING

KOMMUNESTYRET – KONSTITUERENDE MØTE

innkalles til møte 17.10.2011 kl. 18.00

Sted: Kommunestyresalen

SAKSLISTE FOR KOMMUNESTYRET DEN 17.10.2011

Saksnummer	Innhold
69/11	KOMMUNESTYREVALGET 2011 - GODKJENNING AV VALGET
70/11	VALG AV FORMANNSKAP 2011 - 2015
71/11	VALG AV ORDFØRER FOR PERIODEN 2011 - 2015
72/11	VALG AV VARAORDFØRER FOR PERIODEN 2011 - 2015
73/11	VALG AV KOMMUNALE NEMNDER, STYRER, RÅD OG UTVALG FOR PERIODEN 2011 - 2015

Eventuelle forfall til møtet må meldes i god tid til politisk sekretariat på tlf. 32789311/10 eller e-post: politisk@modum.kommune.no.

Denne innkallingen sendes også til vararepresentantene, men disse skal først møte etter nærmere innkalling.

Vikersund, den 6. oktober 2011

MODUM KOMMUNE
Terje Bråthen
ordfører

Modum kommune KOMMUNESTYRET

Arkivsaksnummer.:
10/773

Arkivnummer:
014

Saksbehandler:
Gro Asbjørnhus

Saksnr.: Utvalg
69/11 KOMMUNESTYRET

Møtedato
17.10.2011

69/11 KOMMUNESTYREVALGET 2011 - GODKJENNING AV VALGET

VALGSTYRELEDERS FORSLAG:

Kommunestyrevalget 2011 i Modum kommune godkjennes

Vedlegg: Valgprotokoll for valgstyret 2011
Valglovens § 13-4

Saksopplysninger:

I henhold til Valglovens § 13-4 skal det nyvalgte kommunestyret treffe vedtak om kommunestyrevalget 2011 er gyldig.

Det vises til vedlagte møteprotokoll for valgstyret. Valgstyret underskrev denne 14. september 2011 og hadde ingen merknader.

Klager over valget må fremmes innen sju dager etter valgdagen. Det er ikke innkommet klager over kommunestyrevalget 2011 i Modum.

De valgte representantene er underrettet pr. brev 22.10.2011, og det er ikke innkommet søknader om fritak.

000001

§ 13-4. Kontroll av fylkestingsvalg og kommunestyrevalg.

- (1) Det nyvalgte fylkestinget treffer vedtak om fylkestingsvalget er gyldig. Det nyvalgte kommunestyret treffer vedtak om kommunestyrevalget er gyldig.
- (2) Fylkestinget skal kjenne fylkestingsvalget i en kommune eller i hele fylket ugyldig hvis det er begått feil som antas å ha hatt innflytelse på fordelingen av mandatene mellom listene og som det ikke er mulig å rette.
- (3) Kommunestyret skal kjenne kommunestyrevalget i kommunen ugyldig hvis det er begått feil som antas å ha hatt innflytelse på fordelingen av mandatene mellom listene og som det ikke er mulig å rette.
- (4) Hvis fylkestinget eller kommunestyret kjenner et valg ugyldig, skal det sendes melding til departementet, som påbyr omvalg. Ved fylkestingsvalg kan departementet i særlige tilfeller påby omvalg i hele fylket, selv om feilen ikke gjelder alle kommunene i fylket.
- (5) Bestemmelsen i kommuneloven § 59 om lovlighetskontroll gjelder tilsvarende. Fristen for å fremsette begjæring om lovlighetskontroll er likevel sju dager etter at fylkestinget eller kommunestyret har truffet vedtak etter første ledd.

Kommunestyre- og fylkestingsvalg	Valgprotokoll for valgstyret
År: 2011	Kommune: 0623 MODUM Fylke.....: 0600 BUSKERUD

A Administrative forhold**A1 Valgstyret**

Valgstyrets sekretær: Gro Asbjørnhus
E-postadresse: politisk@modum.kommune.no
Telefon: 32789311
Faksnr: 32789301
Valgstyrets leder: Terje Bråthen
Øvrige medlemmer (inkl. møtende varamedlemmer)
Øyvind Blix, Medlem
Jan Olav Markussen, Medlem
Lars Ole Gjermundbo, Medlem
Marianne T Kaldestad, Medlem
Mildrid Hagenlund, Medlem
Jon Hovland, Medlem
Hans Wermund Skyllingstad, Medlem
Hilde Søråas Grønhovd, Medlem
Ole Martin Kristiansen, Medlem
Odd Georg Hansen, Medlem
Mette Bogen, Medlem
Ingunn Dalaker Øderud, Nestleder

000003

A2 Valgtinget - Stemmekretser og tid

Navn på alle kretsene i kommunen

Krets	Åpningstid
0001 Sysle	Man. kl. 09.00 - 20.00 Søn. kl. 15.00 - 20.00
0002 Vikersund	Man. kl. 09.00 - 20.00 Søn. kl. 15.00 - 20.00
0003 Stalsberg	Man. kl. 09.00 - 20.00 Søn. kl. 15.00 - 20.00
0004 Enger	Man. kl. 09.00 - 20.00 Søn. kl. 15.00 - 20.00
0005 Buskerud	Man. kl. 09.00 - 20.00 Søn. kl. 15.00 - 20.00

000004

B Foreløpig opptelling av forhåndsstemmer**B1 Forhåndsstemmegivninger mottatt totalt**

B1.1 Mottatt - forkastet - godkjent	kol 1 mottatt	kol 2 forkastet	kol 3 godkjent
a. Antall forhåndsstemmegivn. <u>innenriks</u> fra 1. juli - 9. august (tidlig-stemmegivn.)	28	0	28
b. + Antall forhåndsstemmegivn. <u>innenriks</u> fra 10. august	1190	0	1190
c. + Antall brevstemmer <u>utenriks</u>	1	0	1
d. + Antall øvrige forhåndsstemmegivninger <u>utenriks</u> og på Svalbard og Jan Mayen	4	0	4
e. = Totalt antall godkjente stemmegivninger etter § 10 - 1			1223
f. - Stemmesedelkonvolutter til foreløpig opptelling senest fire timer før valglokalene stengte. Til B2.1a			1200
g. - Stemmesedelkonvolutter til behandling etter at valglokalene stengte, inkl. sent innkomne. Til B2.2a			23
h. = KONTROLLSUM			0

B1.2 Grunnene til at forhåndsstemmegivningene ble forkastet	a Innenriks B1.1a+b kol 2	b Utenriks, Svalbard og Jan Mayen B1.1c+d kol 2
Totalt antall forkastede stemmegivninger Fra B1.1	0	0
a. - Velgeren var ikke manntallsført i kommunen § 10-1(1) a)	0	0
b. - Det var ikke mulig å identifisere velgeren § 10-1(1) b)	0	0
c. - Stemmegivningen var ikke avgitt til rett tid § 10-1(1) c)	0	0
d. - Stemmegivningen var ikke levert rett stemmemottaker § 10-1(1) d)	0	0
e. - Noe tyder på at omslagskonvolutten har vært åpnet § 10-1(1) e)	0	0
f. - Velgeren har allerede fått godkjent en stemmegivning § 10-1(1) f)	0	0
g. - Stemmegivningen kom for sent frem § 10-1(1) g)	0	0
h. SUM =	0	0

B1.2.1 Kontroll

JA	Sum B1.2 rad h.) = 0
Årsak til eventuell differanse:	

000005

B2 Forhåndsstemmer til foreløpig opptelling

B2.1 Stemmer til foreløpig opptelling senest fire timer før valglokalene stengte	Antall	
a. Stemmeseddelkonvolutter til foreløpig opptelling senest fire timer før valglokalene ble stengt. Fra B1.1f	1200	
Innholdet fordelte seg slik:	Fvalg kol 1	Kvalg kol 2
b. Stemmeseddelkonvolutter lagt til side etter § 10-5(4) for nærmere vurdering av innholdet (tvilsomme). Til D2.1a	0	
c. Blanke stemmesedler Til D4.5	13	6
d. Godkjente stemmesedler til fordeling på de ulike valgene Til fordeling i B3.1a og B3.2a	979	1134

B2.2 Stemmer til foreløpig opptelling etter at valglokalene stengte	Antall	
a. Stemmeseddelkonvolutter til behandling etter at valglokalene var stengt, inkl. sent innkomne. Fra B1.1g	23	
Innhold: Stemmesedlene fordelte seg slik	Fvalg kol 1	Kvalg kol 2
b. Stemmeseddelkonvolutter lagt til side etter § 10-5(4) for nærmere vurdering av innholdet. Til D2.1b	0	
c. Blanke stemmesedler Til D4.5	1	1
d. Godkjente stemmesedler til fordeling på de ulike valgene Til fordeling i B3.1b og B3.2b	22	22

000006

B3 Fordeling av godkjente stemmesedler på de ulike valglistene**B3.1 Fylkestingsvalget - Resultat fra foreløpig opptelling**

Valgliste	a	b	c
	Forhåndsstemmer Fra foreløpig opptelling fire timer før valglokalene stengte ----- Fra B2.1d kol 1	Forhåndsstemmer Fra opptelling etter at valglokalene stengte ----- Fra B2.2d kol 1	Totalt
Det norske Arbeiderparti	463	9	472
+ Sosialistisk Venstreparti	25	3	28
+ Rødt	8	0	8
+ Senterpartiet	89	1	90
+ Kristelig Folkeparti	41	2	43
+ Venstre	44	2	46
+ Høyre	169	4	173
+ Fremskrittspartiet	123	1	124
+ Demokratene i Norge	3	0	3
+ Kristent Samlingsparti	1	0	1
+ Kystpartiet	1	0	1
+ Miljøpartiet De Grønne	8	0	8
+ Norges Kommunistiske Parti	4	0	4
SUM	979	22	1001

Til sammenstilling
D3.1a kol 1**B3.1.1 Kontroll**

Ja	B2.1d kol 1 er lik sum B3.1a
Årsak til eventuell differanse:	
Ja	B2.2d kol 1 er lik sum B3.1b
Årsak til eventuell differanse:	

000007

B3.2 Kommunestyrevalget - Resultat fra foreløpig opptelling

Valgliste	a	b	c
	Forhåndsstemmer Fra foreløpig opptelling fire timer før valglokalene stengte ----- Fra B2.1d kol 2	Forhåndsstemmer Fra opptelling etter at valglokalene stengte ----- Fra B2.2d kol 2	Totalt
Det norske Arbeiderparti	504	10	514
+ Sosialistisk Venstreparti	37	2	39
+ Senterpartiet	144	2	146
+ Kristelig Folkeparti	46	2	48
+ Venstre	34	1	35
+ Høyre	187	4	191
+ Fremskrittspartiet	124	1	125
+ Bygdelista i Modum	58	0	58
SUM	1134	22	1156

Til sammenstilling
D3.1a kol 2**B3.2.1 Kontroll**

Ja	B2.1d kol 2 er lik sum B3.2a
Årsak til eventuell differanse:	
Ja	B2.2d kol 2 er lik sum B3.2b
Årsak til eventuell differanse:	

000008

C Foreløpig opptelling av valgtingsstemmer**C1 Oversikt over stemmegivninger mottatt i alle kretsene**

Stemmekrets	Sted for foreløpig opptelling	Mantall		Antall stemmegivninger avgitt på valginget			
		a Kryss i mantallet		b Ordinære (urnene)		c Særskilt omslag	d Særskilt omslag
		Søndag	Mandag	Fvalg kol 1	Kvalg kol 2	Fremmede	Forhånds-avkryss/ikke i mantt.
0001 Sysle	I kretsen	246	393	569	638	3	0
0002 Vikersund	I kretsen	532	985	1339	1511	28	1
0003 Stalsberg	I kretsen	353	648	914	1006	2	3
0004 Enger	I kretsen	376	622	858	995	12	3
0005 Buskerud	I kretsen	304	521	642	827	3	2
SUM		1811	3169	4322	4977	48	9
Videreføres				ev. C2.2a kol 1	ev. C2.2a kol 2	C2.1.1a eller D1.1a	D1.2a

C1.1 Kontroll av stemmestyrenes valgprotokoller

Ja	Det er ikke mottatt flere ordinære stemmegivninger til fylkestingsvalget (C1b kol 1) enn det er kryss i mantallet totalt søndag og mandag (C1a)
Ja	Det er ikke mottatt flere ordinære stemmegivninger til kommunestyrevalget (C1b kol 2) enn det er kryss i mantallet totalt søndag og mandag (C1a)
Årsak til eventuell differanse:	

000009

C2 Valgtingsstemmer til foreløpig opptelling hos valgstyret**C2.1 Fremmede stemmer som ble tatt med i foreløpig opptelling**

C2.1.1 Godkjenning av stemmegivninger		Antall
a.	Antall stemmegivninger (konvolutter) Fra C1c	
b.	- forkastet fordi velgeren ikke stod i manntallet i kommunen § 10-2(1) a)	
c.	- forkastet fordi velgeren hadde stemt i den kretsen der vedkommende var manntallsført § 10-2(1) c)	
d.	- forkastet fordi velgeren hadde avgitt godkjent forhåndsstemme § 10-2(1) c)	
e.	= Godkjente stemmegivninger til foreløpig opptelling Til C2.1.2a	

C2.1.2 Godkjenning av stemmesedlene		Antall	
a.	Godkjente stemmegivninger fra fremmede Fra C2.1.1e		
	Innhold: Stemmesedlene fordelte seg slik	Fvalg kol 1	Kvalg kol 2
b.	Blanke stemmesedler Til D4.5		
c.	forkastet fordi: seddelen mangler off. stempel § 10-3(1) a)		
d.	forkastet fordi: fremgår ikke hvilket valg seddelen gjelder § 10-3(1) b)		
e.	forkastet fordi: fremgår ikke hvilken liste velger har stemt på § 10-3(1) c)		
f.	forkastet fordi: partiet/gruppen stiller ikke liste § 10-3(1) d)		
g.	Godkjente stemmesedler til foreløpig opptelling Til C2.2b		

000010

C2.2 Stemmesedler til foreløpig opptelling hos valgstyret	Antall Fvalg kol 1	Antall Kvalg kol 2
a. Ordinære valgtingsstemmesedler fra stemmekretser som ikke teller selv. (Ev. fra C1b kol 1 og kol 2)	0	0
b. + Stemmesedler blant de som ble avgitt "fremmed" Fra C2.1.2g	0	0
c. = Mellomsum	0	0
d. - Stemmesedler lagt til side etter § 10-5(4) for nærmere vurdering. Til D2.2a	0	0
e. - Blanke stemmesedler Til D4.5	0	0
f. Godkjente stemmesedler til fordeling på de ulike valglistene. Til fordeling i C3.1a og C3.2a	0	0

000011

C3 Fordeling av godkjente stemmesedler på de ulike valglistene**C3.1 Fylkestingsvalg - Resultat fra foreløpig optelling**

Valgliste	a	b	c
	Valgtingsstemmer Fra foreløpig optelling hos valgstyret	Valgtingsstemmer Fra foreløpig optelling hos stemmestyrene	Totalt
	Fra C2.2f kol 1	Fra *	
Det norske Arbeiderparti	0	1739	1739
+ Sosialistisk Venstreparti	0	152	152
+ Rødt	0	17	17
+ Senterpartiet	0	572	572
+ Kristelig Folkeparti	0	168	168
+ Venstre	0	173	173
+ Høyre	0	850	850
+ Fremskrittspartiet	0	563	563
+ Demokratene i Norge	0	9	9
+ Kristent Samlingsparti	0	8	8
+ Kystpartiet	0	5	5
+ Miljøpartiet De Grønne	0	17	17
+ Norges Kommunistiske Parti	0	6	6
SUM	0	4279	4279

Til sammenstilling
D3.1d kol 1

* Tallene fra foreløpig optelling hos stemmestyrene hentes fra stemmestyrenes møtebøker post B3.2

C3.1.1 Kontroll

Ja	C3.1a er lik sum C2.2f kol 1
Årsak til eventuell differanse:	
Ja	C3.1b er lik sum B3.2 i stemmestyrets møtebok (Kontroller tallet 4279)
Årsak til eventuell differanse:	

000012

C3.2 Kommunestyrevalg - Resultat fra foreløpig opptelling.

Valgliste	a	b	c
	Valgtingsstemmer Fra foreløpig opptelling hos valgstyret	Valgtingsstemmer Fra foreløpig opptelling hos stemmestyrene	Totalt
	Fra C2.2f kol 2	Fra *	
Det norske Arbeiderparti	0	1849	1849
+ Sosialistisk Venstreparti	0	153	153
+ Senterpartiet	0	920	920
+ Kristelig Folkeparti	0	177	177
+ Venstre	0	147	147
+ Høyre	0	743	743
+ Fremskrittspartiet	0	633	633
+ Bygdelista i Modum	0	327	327
SUM	0	4949	4949

Til sammenstilling
D3.1d kol 2

* Tallene fra foreløpig opptelling hos stemmestyrene hentes fra stemmestyrenes møtebøker post B3.4

C3.2.1 Kontroll

Ja	C3.2a er lik sum C2.2f kol 2
Årsak til eventuell differanse:	
Ja	C3.2b er lik sum B3.4 i stemmestyrets møtebok (Kontroller tallet 4949)
Årsak til eventuell differanse:	

000013

D Endelig opptelling**D1 Behandling av stemmegivninger i særskilt omslag**

D1.1 Stemmegivninger fra velgere som stemte "fremmed" (skal bare fylles ut dersom fremmede stemmer ikke ble tatt med i foreløpig opptelling)		Antall
a.	Antall stemmegivninger Fra C1c	48
b.	- forkastet fordi velgeren ikke stod i manntallet i kommunen § 10-2(1) a)	0
c.	- forkastet fordi velgeren hadde stemt i den kretsen der vedkommende var manntallsført § 10-2(1) c)	0
d.	- forkastet fordi velgeren hadde avgitt godkjent forhåndsstemme § 10-2(1) c)	0
e.	= Godkjente stemmegivninger (konvolutter) Til D1.3a	48

D1.2 Stemmegivninger fra velgere som var forhåndsavkrysset eller som ikke stod i manntallet i kommunen		Antall
a.	Antall stemmegivninger Fra C1d	9
b.	- forkastet fordi velgeren ikke stod i manntallet i kommunen § 10-2(1) a)	8
c.	- forkastet fordi velgeren har avgitt godkjent forhåndsstemme § 10-2(1) c)	0
d.	= Godkjente stemmegivninger (konvolutter) Til D1.3b	1

000014

D1.3 Godkjenning av stemmesedler fra særskilt omslag		Antall	
a.	Stemmeseddelkonvolutter fra fremmede Fra D1.1e	48	
b.	+ Stemmeseddelkonvolutter fra forhåndsavkrysset / ikke i manntall. Fra D1.2d	1	
c.	= Godkjente stemmegivninger fra særskilt omslag	49	
	Innhold: Stemmesedlene fordelt seg slik	Fvalg kol 1	Kvalg kol 2
d.	Blanke stemmesedler Til D4.5	0	0
e.	forkastet fordi: seddelen mangler off. stempel § 10-3(1) a)	4	0
f.	forkastet fordi: fremgår ikke hvilket valg seddelen gjelder § 10-3(1) b)	0	0
g.	forkastet fordi: fremgår ikke hvilken liste velger har stemt på § 10-3(1) c)	0	0
h.	forkastet fordi: partiet/gruppen stiller ikke liste § 10-3(1) d)	0	0
i.	Godkjente stemmesedler til fordeling på de ulike listene. Til sammenstilling D3.1e	37	44

000015

D2 Behandling av tvilsomme stemmer

<i>D2.1 Behandling av tvilsomme stemmer blant forhåndsstemmene</i>		Antall	
a.	Stemmeseddelkonvolutter med innhold lagt til side i forbindelse med foreløpig opptelling. Fra B2.1b	0	
b.	+ Stemmeseddelkonvolutter med innhold lagt til side blant de som ble behandlet etter valglokalene stengte, inkl. sent innkomne. Fra B2.2b	0	
c.	= Totalt antall stemmeseddelkonvolutter	0	
	Innhold: Stemmesedlene fordelt seg slik	Fvalg kol 1	Kvalg kol 2
d.	Blanke stemmesedler. Til D4.5	7	7
e.	forkastet fordi: fremgår ikke hvilket valg seddelen gjelder § 10-3(1) b)	0	0
f.	forkastet fordi: fremgår ikke hvilken liste velger har stemt på § 10-3(1) c)	2	3
g.	forkastet fordi: partiet/gruppen stiller ikke liste § 10-3(1) d)	0	0
h.	Godkjente stemmesedler til fordeling på de ulike listene. Til sammenstilling D3.1b	0	0

000016

D2.2 Behandling av tvilsomme stemmer blant valgtingsstemmene		Antall Fvalg kol 1	Antall Kvalg kol 2
a.	Stemmesedler lagt til side for nærmere vurdering i forbindelse med valgstyrets foreløpige opptelling. Fra C2.2d	0	0
b.	+ Stemmesedler lagt til side for nærmere vurdering i forbindelse med stemmestyrenes foreløpige opptelling. Fra B3.1d i stemmestyrenes møtebøker.	0	0
c.	= Mellomsum: Totalt antall stemmesedler	0	0
d.	Blanke stemmesedler Til D4.5	28	44
e.	- forkastet fordi: seddelen mangler off. stempel § 10-3(1) a)	0	0
f.	- forkastet fordi: fremgår ikke hvilket valg seddelen gjelder § 10-3(1) b)	0	0
g.	- forkastet fordi: fremgår ikke hvilken liste velger har stemt på § 10-3(1) c)	0	0
h.	- forkastet fordi: partiet/gruppen stiller ikke liste § 10-3(1) d)	0	0
i.	= Godkjente stemmesedler til fordeling på de ulike valgene. Til sammenstilling D3.1f	0	0

000017

D3 Resultat fra endelig opptelling

D3.1 Sammendrag - samlet antall godkjente stemmesedler til endelig opptelling			Antall Fvalg kol 1	Antall Kvalg kol 2
Forhånd	a.	Godkjente stemmesedler fra foreløpig opptelling av forhåndsstemmer. Fra B3.1c og B3.2c	1001	1156
	b.	+ Godkjente fra "tvilsomme" forhåndsstemmer Fra D2.1h	0	0
	c.	= Forhånd: Antall stemmesedler til endelig telling	1001	1156
Valgting	d.	Godkjente stemmesedler fra foreløpig opptelling av valgtingsstemmer. Fra C3.1c og C3.2c	4279	4949
	e.	+ Godkjente stemmesedler fra særskilt omslag Fra D1.3i	37	44
	f.	+ Godkjente fra "tvilsomme" valgtingsstemmer Fra D2.2i	0	0
	g.	= Mellomsum:	4316	4993
	h.	- Blanke stemmesedler Til D4.5		
	i.	- forkastelsesgrunn: seddelen mangler off.stempel § 10-3(1) a)		
	j.	- forkastelsesgrunn: fremgår ikke hvilket valg seddelen gjelder § 10-3(1) b)		
	k.	- forkastelsesgrunn: fremgår ikke hvilken liste velger har stemt på § 10-3(1) c)		
	l.	- forkastelsesgrunn: partiet/gruppen stiller ikke liste § 10-3(1) d)		
	m.	= Valgting: Antall stemmesedler til endelig telling	4316	4993

000018

D3.2 Fylkestingsvalget - Resultat fra endelig opptelling

		Antall stemmesedler				
		a. Forhåndsstemmer		b. Valgtingsstemmer		c. Stm.tall
	Valglistens navn	Rettede	Urettede	Rettede	Urettede	Totalt
	Det norske Arbeiderparti	50	422	325	1431	2228
+	Sosialistisk Venstreparti	4	24	42	110	180
+	Rødt	1	7	4	13	25
+	Senterpartiet	19	71	184	395	669
+	Kristelig Folkeparti	6	37	48	120	211
+	Venstre	17	29	63	110	219
+	Høyre	29	144	172	682	1027
+	Fremskrittspartiet	22	101	180	389	692
+	Demokratene i Norge	1	2	2	7	12
+	Kristent Samlingsparti	0	1	1	7	9
+	Kystpartiet	0	1	1	4	6
+	Miljøpartiet De Grønne	0	8	1	16	25
+	Norges Kommunistiske Parti	0	4	0	6	10
		149	851	1023	3290	
KONTROLLSUMMER		= 1000		= 4313		= 5313

D3.2.1 Kontroll

Nei	D3.1c kol. 1 er lik sum D3.2a
Årsak til differanse: Feil i grovtelling	
Nei	D3.1m kol. 1 er lik sum D3.2b
Årsak til differanse: Feil i grovtelling	

000019

D3.3 Kommunestyrevalget - Resultat fra endelig opptelling

		Antall stemmesedler				
		a. Forhåndsstemmer		b. Valgtingsstemmer		c. Stm.tall
	Valglistens navn	Rettede	Urettede	Rettede	Urettede	Totalt
	Det norske Arbeiderparti	105	409	638	1225	2377
+	Sosialistisk Venstreparti	11	28	70	83	192
+	Senterpartiet	51	95	421	510	1077
+	Kristelig Folkeparti	19	29	85	93	226
+	Venstre	14	21	69	80	184
+	Høyre	57	134	298	445	934
+	Fremskrittspartiet	29	96	262	378	765
+	Bygdelista i Modum	18	40	152	177	387
		304	852	1995	2991	
KONTROLLSUMMER		= 1156		= 4986		= 6142

D3.3.1 Kontroll

Ja	D3.1c kol. 2 er lik sum D3.3a
Årsak til differanse:	
Nei	D3.1m kol. 2 er lik sum D3.3b
Årsak til differanse: Feil i grovtelling (uten stempel)	

000020

D4 Sammenstilling og statistikk - kommunestyrevalget

D4.1 Kryss i manntallet	Antall
Antall kryss i manntallet SØNDAG	1811
Antall kryss i manntallet MANDAG	3169

D4.2 Forhåndsstemmegivninger	Antall stemmegivninger			
	Referanse	Forkastet	Referanse	Godkjent
Tidligstemmer innenriks (mottatt 1. juli - 9. august)	B1.1a kol II	0	B1.1a kol III	28
Øvrige forhåndsstemmegivninger innenriks (mottatt fra 10. august)	B1.1b kol II	0	B1.1b kol III	1190
Brevstemmer utenriks	B1.1c kol II	0	B1.1c kol III	1
Øvrige forhåndsstemmegivninger utenriks og på Svalbard og Jan Mayen	B1.1d kol II	0	B1.1d kol III	4

D4.3 Valgtingsstemmegivninger	Antall stemmegivninger			
	Referanse	Forkastet	Referanse	Godkjent
Stemmegivninger i urnen(e)			C1b kol II	4977
Fremmede stemmegivninger (dersom tatt med i foreløpig opptelling)	C2.1.1b-d		C2.1.1e	
Fremmede stemmegivninger (dersom ikke tatt med i foreløpig opptelling)	D1.1b-d	0	D1.1e	48
Stemmegivninger (forhåndsavkryset - stod ikke i manntallet)	D1.2b-c	8	D1.2d	1

000021

D4.4 Forkastelsesgrunner for stemmegivninger

Hjemmel	Forhånd		Valgting	
	Referanse	Antall	Referanse	Antall
Velgeren var ikke manntallsført i kommunen - §10-1(1)a / §10-2(1)a	B1.2a	0	C2.1.1b + D1.1b + D1.2b	8
Det var ikke mulig å identifisere velgeren - §10-1(1)b	B1.2b	0		
Stemmeavgiften var ikke avgitt til rett tid - §10-1(1)c	B1.2c	0		
Stemmeavgiften var ikke levert rett stemme- mottaker - §10-1(1)d	B1.2d	0		
Noe tyder på at omslagskonvolutten har vært åpnet - §10-1(1)e	B1.2e	0		
Velgeren har allerede fått godkjent en stemme- giving - §10-1(1)f	B1.2f	0		
Stemmeavgiften kom for sent frem - §10-1(1)g	B1.2g	0		
Velgeren hadde stemt i den kretsen der vedk. var manntallsført - §10-2(1)c			C2.1.1c + D1.1c	0
Velgeren hadde avgitt godkjent forhåndsstemme - §10-2(1)c			C2.1.1d + D1.1d + D1.2c	0

D4.5 Stemmesedler	Forhånd		Valgting	
	Referanse	Antall	Referanse	Antall
Godkjente stemmesedler	D3.1c	1156	D3.1m	4993
Forkastede stemmesedler	D2.1e-g	3	C2.1.2c-f + D1.3e-h + D2.2e-h + D3.1i-l	0
Blanke stemmesedler	B2.1c + B2.2c + D2.1d	7	C2.1.2b + C2.2c + D1.3d + D2.2d + D3.1h + St.Mø B3.1e	44

000022

D4.6 Forkastelsesgrunner for stemmesedler

Hjemmel	Forhånd		Valgting	
	Referanse	Antall	Referanse	Antall
Seddelen mangler off. stempel - §10-3(1)a			C2.1.2c + D1.3e + D2.2e + D3.1i	0
Fremgår ikke hvilket valg seddelen gjelder - §10-3(1)b	D2.1e	0	C2.1.2d + D1.3f + D2.2f + D3.1j	0
Fremgår ikke hvilken liste velgeren har stemt på - §10-3(1)c	D2.1.f	3	C2.1.2e + D1.3g + D2.2g + D3.1k	0
Partiet/gruppen stiller ikke liste - §10-3(1)d	D2.1.g	0	C2.1.2f + D1.3h + D2.2h + D3.1i	0


000023


Underskrifter

Dato:

Leder:


Øvrige medlemmer:

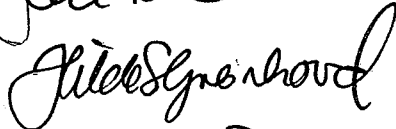

Jon Håker
Ingunn Dalaker Øderud



Odd Georg Hansen



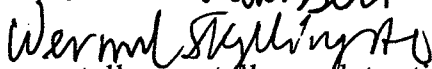




Mette Bogen

Marianne T. Kildstad

Jan Olav Halvorsen



Vedlegg:

E1.1 Listestemmetall og antall mandater til listene

E1.2 Mandatenes fordeling på partier

E2.1 Stemmetillegg og personlige stemmer

E2.2 Valgte representanter og vararepresentanter

000024

0623 MODUM**E1.1 LISTESTEMMETALL OG ANTALL MANDATER**

Valgoppgjør kjørt: 14/09-11 kl. 12:36:14

Ant. stemmeberett: 10,336 Valgdeltakelse: 59.43% Rapp.dato: 14/09-11 kl. 12:41:25

Tilbake

Valgliste	Stm.sed. x kst.rpr.	Slengere		Liste- stm.tall	1.div	2.div	3.div	4.div	5.div	6.div	7.div	
		Mottatt	Avgitt		1,4	3	5	7	9	11	13	
A	83,195	117	198	83,114	59,367.1420	27,704.6660	16,622.8000	11,873.4280	9,234.8880	7,555.8180	6,393.3840	5,
SV	6,720	98	68	6,750	4,821.4280	2,250.0000	1,350.0000	964.2850	750.0000	613.6360	519.2300	.
SP	37,695	183	188	37,690	26,921.4280	12,563.3330	7,538.0000	5,384.2850	4,187.7770	3,426.3630	2,899.2300	2,
KRF	7,910	109	64	7,955	5,682.1420	2,651.6660	1,591.0000	1,136.4280	883.8880	723.1810	611.9230	.
V	6,440	59	73	6,426	4,590.0000	2,142.0000	1,285.2000	918.0000	714.0000	584.1810	494.3070	.
H	32,690	86	129	32,647	23,319.2850	10,882.3330	6,529.4000	4,663.8570	3,627.4440	2,967.9090	2,511.3070	2,
FRP	26,775	68	56	26,787	19,133.5710	8,929.0000	5,357.4000	3,826.7140	2,976.3330	2,435.1810	2,060.5380	1,
BLM	13,545	105	49	13,601	9,715.0000	4,533.6660	2,720.2000	1,943.0000	1,511.2220	1,236.4540	1,046.2300	.

000025

0623 MODUM**E1.2 MANDATENES FORDELING PÅ PARTIER**

Valgoppgjør kjørt: 14/09-11 kl. 12:36:14

Ant. stemmeberett: 10,336 Valgdeltakelse: 59.43% Rapp.dato: 14/09-11 kl. 12:41:38

Tilbake

<i>Mandatnr</i>	<i>Partinavn</i>	<i>Kvotient</i>
01	Det norske Arbeiderparti	59,367.1420
02	Det norske Arbeiderparti	27,704.6660
03	Senterpartiet	26,921.4280
04	Høyre	23,319.2850
05	Fremskrittspartiet	19,133.5710
06	Det norske Arbeiderparti	16,622.8000
07	Senterpartiet	12,563.3330
08	Det norske Arbeiderparti	11,873.4280
09	Høyre	10,882.3330
10	Bygdelista i Modum	9,715.0000
11	Det norske Arbeiderparti	9,234.8880
12	Fremskrittspartiet	8,929.0000
13	Det norske Arbeiderparti	7,555.8180
14	Senterpartiet	7,538.0000
15	Høyre	6,529.4000
16	Det norske Arbeiderparti	6,393.3840
17	Kristelig Folkeparti	5,682.1420
18	Det norske Arbeiderparti	5,540.9330
19	Senterpartiet	5,384.2850
20	Fremskrittspartiet	5,357.4000
21	Det norske Arbeiderparti	4,889.0580
22	Sosialistisk Venstreparti	4,821.4280
23	Høyre	4,663.8570
24	Venstre	4,590.0000
25	Bygdelista i Modum	4,533.6660
26	Det norske Arbeiderparti	4,374.4210
27	Senterpartiet	4,187.7770
28	Det norske Arbeiderparti	3,957.8090
29	Fremskrittspartiet	3,826.7140
30	Høyre	3,627.4440
31	Det norske Arbeiderparti	3,613.6520
32	Senterpartiet	3,426.3630
33	Det norske Arbeiderparti	3,324.5600
34	Det norske Arbeiderparti	3,078.2960
35	Fremskrittspartiet	2,976.3330

000026

0623 MODUM**E2.1 STEMMETILLEG OG PERSONLIGE STEMNER**

Valgoppgjør kjørt: 14/09-11 kl. 12:36:14

Ant. stemmeberett: 10,336 Valgdeltakelse: 59.43% Rapp.dato: 14/09-11 kl. 12:41:55

Tilbake

Det norske Arbeiderparti					
Ant.stm.sedler: 2,377 25 prosent: 594.25					
Listeoppsett	Stemme- tillegg	Pers. stemmer	Stm.tillegg + pers.stm.	Ny rang.	
01 x	Bråthen Terje	594.25	258	852.25	01
02 x	Mjøberg Nina	594.25	197	791.25	02
03 x	Saastadhagen Helge	594.25	132	726.25	03
04 x	Hovland Gerd	594.25	53	647.25	04
05	Weum Vidar	0.00	36	36.00	14
06	Bogen Mette	0.00	42	42.00	12
07	Gulbrandsen Terje Enger	0.00	82	82.00	06
08	Nilsen May-Helen	0.00	57	57.00	09
09	Lundø Kristian Kragh	0.00	77	77.00	07
10	Hartz Tone Cathrine	0.00	26	26.00	15
11	Hæhre Bjørn Nils	0.00	13	13.00	24
12	Kaldestad Marianne T	0.00	52	52.00	10
13	Versland Ståle	0.00	101	101.00	05
14	Finsrud Åse Kristin	0.00	18	18.00	18
15	Fjeldheim Arnulf Georg	0.00	11	11.00	28
16	Smedsrud Camilla	0.00	25	25.00	16
17	Markussen Jan Olav	0.00	47	47.00	11
18	Johnsen Gerd	0.00	37	37.00	13
19	Braathen Jan Ole	0.00	9	9.00	30
20	Hovde Lise-Lotte	0.00	15	15.00	21
21	Hartz Jan Nestor	0.00	70	70.00	08
22	Solheim Gerd Anita J	0.00	16	16.00	19
23	Lind Erik	0.00	13	13.00	25
24	Borgen Sven Ottar	0.00	16	16.00	20
25	Grøslund Gro Arnhild	0.00	22	22.00	17
26	Solbakken Magne	0.00	13	13.00	26
27	Hovde Siri Merete	0.00	12	12.00	27
28	Skoglund Tore	0.00	8	8.00	31
29	Hellerud Odd Inge	0.00	10	10.00	29
30	Fosshaug Aud	0.00	6	6.00	32
31	Kårmo Tone	0.00	15	15.00	22
32	Hovde Mette-Marit	0.00	14	14.00	23

Sosialistisk Venstreparti					
Ant.stm.sedler: 192 25 prosent: 48.00					
	Stemme-	Pers.	Stm.tillegg	Ny	

000027

<i>Listeoppsett</i>		<i>tillegg</i>	<i>stemmer</i>	<i>+ pers.stm.</i>	<i>rang.</i>
01 x	Rygh Gotfred	48.00	61	109.00	01
02 x	Berg Unni Regina	48.00	14	62.00	02
03	Skyllingstad Hans Wermund	0.00	25	25.00	03
04	Høydal Heidi Marie	0.00	16	16.00	06
05	Lind Asbjørn	0.00	17	17.00	04
06	Øvergaard Hanne	0.00	10	10.00	09
07	Hoffart Amund A Rake	0.00	17	17.00	05
08	Hansen Lisbeth O	0.00	6	6.00	16
09	Hadgu Dahab	0.00	5	5.00	18
10	Lobben Trønd	0.00	0	0.00	21
11	Ingvoldstad Anne Marit	0.00	9	9.00	11
12	Aasen Inge Vidar	0.00	4	4.00	19
13	Kamsvaag Mari Lassen	0.00	9	9.00	12
14	Ellingsen Hans Jørgen	0.00	9	9.00	13
15	Bjerring Sara Jubskås	0.00	6	6.00	17
16	Haugen Haldis V Tandberg	0.00	0	0.00	22
17	Hareide Berger Johan	0.00	10	10.00	10
18	Rødland Bodhild	0.00	11	11.00	07
19	Tilden Terje	0.00	8	8.00	15
20	Aasen Sigrid Reidun	0.00	0	0.00	23
21	Orvik Kari Anne	0.00	0	0.00	24
22	Haugerud Synøve	0.00	9	9.00	14
23	Bunæs Bente Wallin	0.00	1	1.00	20
24	Bjerring Jan Martin	0.00	11	11.00	08

Senterpartiet

Ant.stm.sedler: 1,077 25 prosent: 269.25

<i>Listeoppsett</i>		<i>Stemme-tillegg</i>	<i>Pers. stemmer</i>	<i>Stm.tillegg + pers.stm.</i>	<i>Ny rang.</i>
01 x	Øderud Ingunn Dalaker	269.25	441	710.25	01
02 x	Ingvoldstad Ola	269.25	82	351.25	02
03	Grønhovd Hilde Søråas	0.00	147	147.00	03
04	Ødegård Truls	0.00	38	38.00	07
05	Ødegård Kari Edgren	0.00	21	21.00	10
06	Kvale Hans Håvard	0.00	33	33.00	08
07	Kleiv Jan Henning	0.00	47	47.00	06
08	Grønhovd Lars Søråas	0.00	60	60.00	04
09	Tandberg Hans Christian	0.00	18	18.00	11
10	Hellerud Gunnar	0.00	48	48.00	05
11	Kristensen Bjørn Rugaard	0.00	4	4.00	27
12	Aamodt Kristine	0.00	15	15.00	12
13	Finsrud Ole Jonny	0.00	22	22.00	09
14	Backe Tollef	0.00	14	14.00	13
15	Honerud Gerd Astrid	0.00	3	3.00	29
16	Indresæter Kjell A	0.00	8	8.00	23

000028

17	Skuterud Gudrun Høye	0.00	6	6.00	25
18	Berg Nils	0.00	14	14.00	14
19	Bergan Guro	0.00	12	12.00	16
20	Svendsby Aina Kristin	0.00	1	1.00	32
21	Tangerud Eystein Oluf	0.00	12	12.00	17
22	Lien Åse	0.00	9	9.00	20
23	Høysæter Jon	0.00	3	3.00	30
24	Næss Tore	0.00	9	9.00	21
25	Bergan Sveinung	0.00	13	13.00	15
26	Flattum Rønnaug	0.00	5	5.00	26
27	Pedersen Kristine S	0.00	10	10.00	19
28	Johansen Bjarne Tandberg	0.00	7	7.00	24
29	Ørpen Gro	0.00	11	11.00	18
30	Hoffart Tor-Kåre	0.00	4	4.00	28
31	Kristoffersen Magne	0.00	3	3.00	31
32	Ødegård Tone	0.00	9	9.00	22

Kristelig Folkeparti

Ant.stm.sedler: 226 25 prosent: 56.50

Listeoppsett		Stemme- tillegg	Pers. stemmer	Stm.tillegg + pers.stm.	Ny rang.
01 x	Marcussen Jan	56.50	28	84.50	02
02 x	Ravnsborg Kari Elna	56.50	46	102.50	01
03	Gjermundbo Lars Ole	0.00	82	82.00	03
04	Baustad Eva Kjerstin	0.00	47	47.00	04
05	Hamstad Stig Terje	0.00	27	27.00	06
06	Gunnerød Gudveig Aadland	0.00	28	28.00	05
07	Andersen Tor Kristian	0.00	13	13.00	08
08	Vego Solveig Berg	0.00	6	6.00	12
09	Hamstad Rolf	0.00	8	8.00	11
10	Haugse Torkill Berge	0.00	1	1.00	20
11	Rudmoen Liv Marie	0.00	25	25.00	07
12	Engebretsen Arve	0.00	3	3.00	17
13	Koi Live	0.00	1	1.00	21
14	Følstad Sverre	0.00	3	3.00	18
15	Engebretsen Kari Foss	0.00	5	5.00	15
16	Stockman Vigdis	0.00	6	6.00	13
17	Gundhus Else Ingrunn	0.00	3	3.00	19
18	Grendal Terje	0.00	10	10.00	09
19	Houmb Heidi Alice Berg	0.00	9	9.00	10
20	Grendal Renate Marti	0.00	6	6.00	14
21	Gundhus Berit	0.00	4	4.00	16

Venstre

Ant.stm.sedler: 184 25 prosent: 46.00

	Stemme-	Pers.	Stm.tillegg	Ny
--	---------	-------	-------------	----

000029

<i>Listeoppsett</i>	<i>tillegg</i>	<i>stemmer</i>	<i>+ pers.stm.</i>	<i>rang.</i>	
01 x	Berg Erik Hørlück	46.00	45	91.00	01
02	Svarverud Tone	0.00	18	18.00	04
03	Solheim Bent Runar	0.00	25	25.00	02
04	Ripe Else Brit	0.00	8	8.00	07
05	Skretteberg Nils Kristian	0.00	16	16.00	05
06	Neverlien Edda C O	0.00	5	5.00	09
07	Hjorth Gunnar	0.00	19	19.00	03
08	Skagen Kristin Aase	0.00	5	5.00	10
09	Øvergaard Jacob Andreas	0.00	10	10.00	06
10	Holm Reidunn	0.00	5	5.00	11
11	Høydal Per Frick	0.00	8	8.00	08
12	Bjerke Gunn-Hege Nordalen	0.00	1	1.00	14
13	Brekke Øystein	0.00	4	4.00	12
14	Bekken Britt Anne-Marie	0.00	0	0.00	15
15	Holm Karl Jakob	0.00	0	0.00	16
16	Røse Knut Øivind	0.00	0	0.00	17
17	Kaas Torill C Thøgersen	0.00	0	0.00	18
18	Neverlien Per Otto	0.00	2	2.00	13

Høyre

Ant.stm.sedler: 934 25 prosent: 233.50

<i>Listeoppsett</i>	<i>Stemme-tillegg</i>	<i>Pers. stemmer</i>	<i>Stm.tillegg + pers.stm.</i>	<i>Ny rang.</i>	
01 x	Hovland Jon	233.50	161	394.50	01
02 x	Molenaar Hanneke Van Riet	233.50	67	300.50	02
03	Haneboe Steffen Eriksen	0.00	24	24.00	10
04	Skretteberg Anita	0.00	36	36.00	05
05	Moen Tore	0.00	36	36.00	06
06	Strand Aud	0.00	20	20.00	12
07	Rønvik-Møien Vegard	0.00	24	24.00	11
08	Brenna Anne Waaler	0.00	19	19.00	14
09	Wendelborg John Arne	0.00	51	51.00	03
10	Strandabø Silje Therese	0.00	13	13.00	17
11	Singh Daljit	0.00	25	25.00	08
12	Kristoffersen Marit	0.00	17	17.00	16
13	Strand Christian	0.00	5	5.00	26
14	Klepelv Petter Mølkjær	0.00	25	25.00	09
15	Plant Birgith Holm	0.00	10	10.00	24
16	Kristiansen Terje	0.00	19	19.00	15
17	Tandberg Marit Follestad	0.00	11	11.00	21
18	Arntzen Boye	0.00	38	38.00	04
19	Holm Eva Have	0.00	7	7.00	25
20	Tandberg Terje	0.00	20	20.00	13
21	Garås Sondre	0.00	11	11.00	22
22	Thon Linn	0.00	13	13.00	18

000030

23	Fossen Tore	0.00	28	28.00	07
24	Øhren Johan Camilo Alstad	0.00	12	12.00	20
25	Grøstad Kjell	0.00	11	11.00	23
26	Hamre Inge Martin	0.00	3	3.00	27
27	Berg Gudmund	0.00	13	13.00	19

Fremskrittspartiet

Ant.stm.sedler: 765 25 prosent: 191.25

Listeoppsett		Stemme- tillegg	Pers. stemmer	Stm.tillegg + pers.stm.	Ny rang.
01 x	Hansen Odd Georg	191.25	174	365.25	01
02 x	Larsen Jorunn Karin	191.25	19	210.25	02
03	Enger Rolf	0.00	18	18.00	05
04	Løvf Vidar	0.00	89	89.00	03
05	Kolsrud Asgeir	0.00	18	18.00	06
06	Engen Frank Jarle	0.00	15	15.00	08
07	Jensen Terje Aarbogh	0.00	8	8.00	10
08	Liseth Hallvard Oddbjørn	0.00	17	17.00	07
09	Whitebear Ronny	0.00	5	5.00	14
10	Pedersen Øystein	0.00	8	8.00	11
11	Haveråen Inge	0.00	7	7.00	12
12	Hovde Arne Kristian	0.00	11	11.00	09
13	Vik Kjell Olav	0.00	2	2.00	17
14	Olsen Ivar	0.00	2	2.00	18
15	Holck Jarle	0.00	6	6.00	13
16	Grønland Roar	0.00	3	3.00	16
17	Glynn Ronald Charles	0.00	0	0.00	21
18	Hansen Yngvar	0.00	1	1.00	20
19	Gjestvang Arnt Olaf	0.00	5	5.00	15
20	Gulbrandsen Tore	0.00	2	2.00	19
21	Wold Nils Morten	0.00	49	49.00	04

Bygdelista i Modum

Ant.stm.sedler: 387 25 prosent: 96.75

Listeoppsett		Stemme- tillegg	Pers. stemmer	Stm.tillegg + pers.stm.	Ny rang.
01 x	Kristiansen Ole Martin	96.75	92	188.75	01
02 x	Larsen Kjell Roger	96.75	48	144.75	02
03	Formodalen Mona Tandberg	0.00	24	24.00	04
04	Magnussen Lene	0.00	17	17.00	06
05	Feldmann Einar Michael	0.00	16	16.00	07
06	Finsrud Gunnar	0.00	8	8.00	11
07	Larsen Camilla Rønning	0.00	14	14.00	09
08	Hilsen Anne-Mai	0.00	9	9.00	10
09	Sveum Thore	0.00	22	22.00	05
10	Vassliås Ole Johan	0.00	6	6.00	17

000031

11	Knive Tone Martha Dyrhovd	0.00	5	5.00	20
12	Nossen Elisabeth S Solli	0.00	8	8.00	12
13	Sagløyken Arne K B	0.00	16	16.00	08
14	Kopland Knut Ole	0.00	27	27.00	03
15	Holm Anne-Lise Reiersøl	0.00	4	4.00	24
16	Grøtterud Stine H Tyberg	0.00	5	5.00	21
17	Olsen Ole Håvard	0.00	8	8.00	13
18	Rydgren Jan	0.00	7	7.00	15
19	Jokerud Lise Merethe	0.00	3	3.00	27
20	Hallerdalen Ann-Kristin	0.00	1	1.00	33
21	Fyrand Geir	0.00	2	2.00	30
22	Fosnæs Jonas	0.00	8	8.00	14
23	Hansen Marit	0.00	2	2.00	31
24	Håskjold Anne Katrin	0.00	3	3.00	28
25	Nossen Rolf	0.00	6	6.00	18
26	Dahlen Aslak Ovar	0.00	6	6.00	19
27	Rødberg Randi M Trolsrud	0.00	3	3.00	29
28	Åmotsbakken Astrid Lehne	0.00	7	7.00	16
29	Hansen Jan-Sverre	0.00	4	4.00	25
30	Sørensen Narve G	0.00	4	4.00	26
31	Hagen Gunn Lene Haagseth	0.00	1	1.00	34
32	Johannessen Unn	0.00	2	2.00	32
33	Rødberg Nils-Steinar	0.00	1	1.00	35
34	Lund Mona Gabrielsen	0.00	5	5.00	22
35	Aasmundrud Else Marie	0.00	5	5.00	23

000032

0623 MODUM**E2.2 VALGTE REPRESENTANTER OG VARAREPR.**

Valgoppgjør kjørt: 14/09-11 kl. 12:36:14

Ant. stemmeberett: 10,336 Valgdeltakelse: 59.43% Rapp.dato: 14/09-11 kl. 12:42:10

Tilbake

<i>Det norske Arbeiderparti</i>			
<i>Nr</i>	<i>Representantens navn</i>	<i>Fødselsår</i>	<i>Bostedskommune</i>
01	Bråthen Terje	1949	
02	Mjøberg Nina	1964	
03	Saastadhagen Helge	1963	
04	Hovland Gerd	1955	
05	Versland Ståle	1960	
06	Gulbrandsen Terje Enger	1950	
07	Lundø Kristian Kragh	1993	
08	Hartz Jan Nestor	1936	
09	Nilsen May-Helen	1972	
10	Kaldestad Marianne T	1943	
11	Markussen Jan Olav	1969	
12	Bogen Mette	1963	
13	Johnsen Gerd	1949	
14	Weum Vidar	1943	
<i>Nr</i>	<i>Vararepresentantens navn</i>	<i>Fødselsår</i>	<i>Bostedskommune</i>
01	Hartz Tone Cathrine	1969	
02	Smedsrud Camilla	1981	
03	Grøslund Gro Arnhild	1966	
04	Finsrud Åse Kristin	1959	
05	Solheim Gerd Anita J	1971	
06	Borgen Sven Ottar	1956	
07	Hovde Lise-Lotte	1939	
08	Kårmo Tone	1966	
09	Hovde Mette-Marit	1962	
10	Hæhre Bjørn Nils	1940	
11	Lind Erik	1947	
12	Solbakken Magne	1952	
13	Hovde Siri Merete	1965	
14	Fjeldheim Arnulf Georg	1962	
15	Hellerud Odd Inge	1970	
16	Braathen Jan Ole	1964	
17	Skoglund Tore	1943	
<i>Sosialistisk Venstreparti</i>			
<i>Nr</i>	<i>Representantens navn</i>	<i>Fødselsår</i>	<i>Bostedskommune</i>

000033

01	Rygh Gotfred	1950	
<i>Nr</i>	<i>Vararepresentantens navn</i>	<i>Fødselsår</i>	<i>Bostedskommune</i>
01	Berg Unni Regina	1955	
02	Skyllingstad Hans Wermund	1944	
03	Lind Asbjørn	1943	
04	Hoffart Amund A Rake	1988	

Senterpartiet

<i>Nr</i>	<i>Representantens navn</i>	<i>Fødselsår</i>	<i>Bostedskommune</i>
01	Øderud Ingunn Dalaker	1961	
02	Ingvoldstad Ola	1944	
03	Grønhovd Hilde Særaas	1981	
04	Grønhovd Lars Særaas	1984	
05	Hellerud Gunnar	1943	
06	Kleiv Jan Henning	1971	
<i>Nr</i>	<i>Vararepresentantens navn</i>	<i>Fødselsår</i>	<i>Bostedskommune</i>
01	Ødegård Truls	1985	
02	Kvale Hans Håvard	1959	
03	Finsrud Ole Jonny	1955	
04	Ødegård Kari Edgren	1959	
05	Tandberg Hans Christian	1965	
06	Aamodt Kristine	1973	
07	Backe Tollef	1958	
08	Berg Nils	1959	
09	Bergan Sveinung	1960	

Kristelig Folkeparti

<i>Nr</i>	<i>Representantens navn</i>	<i>Fødselsår</i>	<i>Bostedskommune</i>
01	Ravnsborg Kari Elna	1961	
<i>Nr</i>	<i>Vararepresentantens navn</i>	<i>Fødselsår</i>	<i>Bostedskommune</i>
01	Marcussen Jan	1941	
02	Gjermundbo Lars Ole	1964	
03	Baustad Eva Kjerstin	1963	
04	Gunnerød Gudveig Aadland	1959	

Venstre

<i>Nr</i>	<i>Representantens navn</i>	<i>Fødselsår</i>	<i>Bostedskommune</i>
01	Berg Erik Hørlück	1964	
<i>Nr</i>	<i>Vararepresentantens navn</i>	<i>Fødselsår</i>	<i>Bostedskommune</i>
01	Solheim Bent Runar	1959	
02	Hjorth Gunnar	1945	

000034

03	Svarverud Tone	1956	
04	Skretteberg Nils Kristian	1972	

Høyre

<i>Nr</i>	<i>Representantens navn</i>	<i>Fødselsår</i>	<i>Bostedskommune</i>
01	Hovland Jon	1960	
02	Molenaar Hanneke Van Riet	1951	
03	Wendelborg John Arne	1966	
04	Arntzen Boye	1948	
05	Skretteberg Anita	1963	
<i>Nr</i>	<i>Vararepresentantens navn</i>	<i>Fødselsår</i>	<i>Bostedskommune</i>
01	Moen Tore	1941	
02	Fossen Tore	1952	
03	Singh Daljit	1950	
04	Klepelv Petter Mølkjær	1992	
05	Haneboe Steffen Eriksen	1992	
06	Rønvik-Møien Vegard	1993	
07	Strand Aud	1950	
08	Tandberg Terje	1947	

Fremskrittspartiet

<i>Nr</i>	<i>Representantens navn</i>	<i>Fødselsår</i>	<i>Bostedskommune</i>
01	Hansen Odd Georg	1964	
02	Larsen Jorunn Karin	1944	
03	Løvf Vidar	1948	
04	Wold Nils Morten	1967	
05	Enger Rolf	1971	
<i>Nr</i>	<i>Vararepresentantens navn</i>	<i>Fødselsår</i>	<i>Bostedskommune</i>
01	Kolsrud Asgeir	1965	
02	Liseth Hallvard Oddbjørn	1945	
03	Engen Frank Jarle	1974	
04	Hovde Arne Kristian	1948	
05	Jensen Terje Aarbogh	1969	
06	Pedersen Øystein	1969	
07	Haveråen Inge	1972	
08	Holck Jarle	1975	

Bygdelista i Modum

<i>Nr</i>	<i>Representantens navn</i>	<i>Fødselsår</i>	<i>Bostedskommune</i>
01	Kristiansen Ole Martin	1955	
02	Larsen Kjell Roger	1956	
<i>Nr</i>	<i>Vararepresentantens navn</i>	<i>Fødselsår</i>	<i>Bostedskommune</i>

000035

01	Kopland Knut Ole	1971	
02	Formodalen Mona Tandberg	1967	
03	Sveum Thore	1954	
04	Magnussen Lene	1977	
05	Feldmann Einar Michael	1963	

000036

Modum kommune KOMMUNESTYRET

Arkivsaksnummer.:
11/3449

Arkivnummer:
033 &15

Saksbehandler:
Gro Asbjørnhus

Saksnr.: Utvalg
70/11 KOMMUNESTYRET

Møtedato
17.10.2011

70/11 VALG AV FORMANNSKAP 2011 - 2015

Vedlegg: Kommune-lovens §8
Rundskriv fra Kommunal- og regiondepartementet H-4/11

Saksopplysninger:

Viser til Kommune-lovens § 8 om valg av formannskap og Rundskriv fra Kommunal- og regionaldepartementet H-4/11 om valg av formannskap, ordfører, varaordfører, faste utvalg m.m.

Formannskapet i Modum kommune har i dag 13 medlemmer, men vil i perioden 2011 – 2015 bestå av 11 medlemmer.

Omforente forslag (avtalevalg) vil bli utdelt i forkant av møtet.

000037

§ 8. Formannskap. Fylkesutvalg.

1. Kommunestyret og fylkestinget velger selv henholdsvis formannskap og fylkesutvalg på minimum 5 medlemmer. Dette gjelder likevel ikke kommuner og fylkeskommuner som har innført parlamentarisk styringsform.
2. Medlemmer og varamedlemmer til formannskap eller fylkesutvalg velges for fire år av og blant medlemmene av kommunestyret eller fylkestinget. Valget holdes som forholdsvalg når minst ett medlem krever det, og ellers som avtalevalg.
3. Formannskapet og fylkesutvalget behandler forslag til økonomiplan, årsbudsjett og skattevedtak. For øvrig fastsetter kommunestyret og fylkestinget selv området for formannskapets og fylkesutvalgets virksomhet. Formannskapet og fylkesutvalget kan tildeles avgjørelsesmyndighet i alle saker hvor ikke annet følger av lov.

Endret ved lover 10 jan 1997 nr. 8 (ikr. 1 mars 1997), 19 juni 2009 nr. 88 (ikr. 1 juli 2009 iflg. res. 19 juni 2009 nr. 840).

Modum kommune KOMMUNESTYRET

Arkivsaksnummer.:
11/3452

Arkivnummer:
033 &15

Saksbehandler:
Gro Asbjørnhus

Saksnr.: Utvalg
71/11 KOMMUNESTYRET

Møtedato
17.10.2011

71/11 VALG AV ORDFØRER FOR PERIODEN 2011 - 2015

Vedlegg: Kommune-lovens §9 – Valg av ordfører

Saksopplysninger:

Det vises til Kommune-lovens § 9 – valg av ordfører. Se også Rundskriv H-4/11 fra Kommunal- og regiondepartementet.

000039

§ 9. Ordfører. Fylkesordfører. Varaordfører.

1. Kommunestyret velger selv blant formannskapetets medlemmer ordfører og varaordfører. Fylkestinget velger selv blant fylkesutvalgets medlemmer fylkesordfører og varaordfører. Valget foretas for hele valgperioden. Den som har vært ordfører eller varaordfører de siste fire år, kan nekte valg til begge verv. Tilsvarende gjelder for den som har vært fylkesordfører eller fylkesvaraordfører de siste fire år. Krav om fritak må fremsettes før valget foretas.

I kommuner som har innført parlamentarisk styringsform velges ordfører og varaordfører blant kommunestyrets medlemmer. I fylkeskommuner som har innført parlamentarisk styringsform velges fylkesordfører og varaordfører blant fylkestingets medlemmer.

2. Trer ordføreren eller fylkesordføreren midlertidig ut av sitt verv, rykker varaordføreren opp som ordfører eller fylkesordfører, og det velges midlertidig ny varaordfører.

Trer ordfører eller fylkesordfører endelig ut av sitt verv, foretas nyvalg.

3. Ordfører og fylkesordfører leder møtene i kommunestyret og fylkestinget, formannskapet og fylkesutvalget. Han eller hun er rettslig representant for kommunen og fylkeskommunen og underskriver på dennes vegne i alle tilfelle hvor myndigheten ikke er tildelt andre.

4. Ordfører og fylkesordfører har møte- og talerett i alle andre kommunale eller fylkeskommunale organer unntatt kommune- og fylkesråd og organer under disse, men har bare stemmerett og forslagsrett hvis han eller hun er valgt medlem. Ordfører og fylkesordfører kan la seg representere ved annet medlem av kommunestyret eller fylkestinget i organer hvor han eller hun ikke er medlem.

5. Kommunestyret og fylkestinget kan gi ordfører og fylkesordfører myndighet til å treffe vedtak i enkeltsaker eller i typer av saker som ikke er av prinsipiell betydning.

Endret ved lover 10 jan 1997 nr. 8 (ikr. 1 mars 1997), 16 apr 1999 nr. 18 (ikr. 1 juli 1999 iflg. res. 16 apr 1999 nr. 388).

Modum kommune KOMMUNESTYRET

Arkivsaksnummer.:
11/3453

Arkivnummer:
033 &15

Saksbehandler:
Gro Asbjørnhus

Saksnr.: Utvalg
72/11 KOMMUNESTYRET

Møtedato
17.10.2011

72/11 VALG AV VARAORDFØRER FOR PERIODEN 2011 - 2015

Vedlegg: Kommune-lovens § 9 – Valg av varaordfører

Saksopplysninger:

Det vises til Kommune-lovens §9 – valg av varaordfører. Se også Rundskriv H-4/11 fra Kommunal- og regionaldepartementet.

000041

§ 9. Ordfører. Fylkesordfører. Varaordfører.

1. Kommunestyret velger selv blant formannskapetets medlemmer ordfører og varaordfører. Fylkestinget velger selv blant fylkesutvalgets medlemmer fylkesordfører og varaordfører. Valget foretas for hele valgperioden. Den som har vært ordfører eller varaordfører de siste fire år, kan nekte valg til begge verv. Tilsvarende gjelder for den som har vært fylkesordfører eller fylkesvaraordfører de siste fire år. Krav om fritak må fremsettes før valget foretas.

I kommuner som har innført parlamentarisk styringsform velges ordfører og varaordfører blant kommunestyrets medlemmer. I fylkeskommuner som har innført parlamentarisk styringsform velges fylkesordfører og varaordfører blant fylkestingets medlemmer.

2. Trer ordføreren eller fylkesordføreren midlertidig ut av sitt verv, rykker varaordføreren opp som ordfører eller fylkesordfører, og det velges midlertidig ny varaordfører.

Trer ordfører eller fylkesordfører endelig ut av sitt verv, foretas nyvalg.

3. Ordfører og fylkesordfører leder møtene i kommunestyret og fylkestinget, formannskapet og fylkesutvalget. Han eller hun er rettslig representant for kommunen og fylkeskommunen og underskriver på dennes vegne i alle tilfelle hvor myndigheten ikke er tildelt andre.

4. Ordfører og fylkesordfører har møte- og talerett i alle andre kommunale eller fylkeskommunale organer unntatt kommune- og fylkesråd og organer under disse, men har bare stemmerett og forslagsrett hvis han eller hun er valgt medlem. Ordfører og fylkesordfører kan la seg representere ved annet medlem av kommunestyret eller fylkestinget i organer hvor han eller hun ikke er medlem.

5. Kommunestyret og fylkestinget kan gi ordfører og fylkesordfører myndighet til å treffe vedtak i enkeltsaker eller i typer av saker som ikke er av prinsipiell betydning.

Endret ved lover 10 jan 1997 nr. 8 (ikr. 1 mars 1997), 16 apr 1999 nr. 18 (ikr. 1 juli 1999 iflg. res. 16 apr 1999 nr. 388).

Modum kommune KOMMUNESTYRET

Arkivsaksnummer.:
11/3461

Arkivnummer:
033 &15

Saksbehandler:
Gro Asbjørnhus

Saksnr.: Utvalg
73/11 KOMMUNESTYRET

Møtedato
17.10.2011

**73/11 VALG AV KOMMUNALE NEMNDER, STYRER, RÅD OG UTVALG
FOR PERIODEN 2011 - 2015**

Vedlegg: Ingen

Saksopplysninger:

Det vises til Rundskriv H-4/11 fra Kommunal- og regionaldepartementet.
Omforente forslag (avtalevalg) vil bli utdelt i forkant av møtet.

Følgende valg foretas:

BUSKERUD KOMMUNEREVISJON IKS

Det skal velges en representant med en vararepresentant.

BYGGEKOMITEEN

Byggekomiteen består av tre medlemmer som velges blant formannskapetets medlemmer.

EIENDOMSSKATT:

Takstnemda består av tre medlemmer med personlige varamedlemmer. Overtakstnemda av seks medlemmer med personlige varamedlemmer. Halvparten av medlemmene og varamedlemmene erstattes ved nytt valg hvert annet år

Valgt fram til høsten 2011:

Takstnemd:

Medlemmer:

Marit Grimnes

Varamedlemmer:

Arild Overn

Overtakstnemd:

Medlemmer:

Lars Aamodt, leder

Alf Ragnar Andersen

Birger Marius Kristiansen

Varamedlemmer:

Odd Brandtenborg

Mildrid Hagenlund

000043

ELDRERÅD:

Fem medlemmer med personlige varamedlemmer – herav oppnevnes tre blant pensjonistene etter forslag fra pensjonistforeningene. Rådet velger selv leder og nestleder blant pensjonistene.

FELLESRÅDET:

En representant med vararepresentant.

FORLIKSRADET:

Det skal være tre møtefullmektiger i forliksrådet, Modum har to. En ny møtefullmektig må velges. Forliksrådet er valgt til 31.12.2012.

FORSTANDERSKAPET FOR MODUM SPAREBANK:

Fire kommunevalgte medlemmer med to varamedlemmer.

HEIMVERNSNEMNDA:

To kommunale representanter. Lensmannen oppnevner det tredje.

HOVEDUTVALG FOR HELSE- OG SOSIALSEKTOREN:

Sju medlemmer med personlige varamedlemmer. Medlemmene som velges bør være medlemmer av kommunestyret.

HOVEDUTVALG FOR KULTURSEKTOREN:

Sju medlemmer med personlige varamedlemmer. Medlemmene som velges bør være medlemmer av kommunestyret.

HOVEDUTVALG FOR TEKNISK SEKTOR:

Sju medlemmer med personlige varamedlemmer. Medlemmene som velges bør være medlemmer av kommunestyret.

HOVEDUTVALG FOR UNDERVISNINGSSEKTOREN:

Sju medlemmer med personlige varamedlemmer. Medlemmene som velges bør være medlemmer av kommunestyret.

KLAGENEMND:

Det velges fem medlemmer med personlige varamedlemmer.

KOMMUNALT RÅD FOR LIKESTILLING AV FUNKSJONSHEMMEDE

Fem medlemmer med personlige varamedlemmer. Minst fire medlemmer oppnevnes etter forslag fra de funksjonshemmedes organisasjoner. Ett medlem oppnevnes fra kommunestyret, formannskapet eller fra hovedutvalg for helse- og sosialsektoren. Kommunestyret velger leder og nestleder blant de funksjonshemmedes representanter i rådet.

KOMMUNENES OPPLÆRINGSKONTOR I BUSKERUD IKS:

En representant og vararepresentant til representantskapet.

KOMMUNENES SENTRALFORBUND:

Tre fylkesmøterrepresentanter og et antall vararepresentanter som tilsvare hver partis (grupperings) antall representanter, med tillegg av to. Ordføreren bør velges som representant.

