

UTEUKE UKE 38



TEMA: ASKELADDEN

MÆLUMENGA BARNEHAGE

19.-22.september 2011




INFORMASJON TIL FORELDRE OG FORESATTE

Årets uteuke er i uke 38, det vil si fra mandag 19.sept- torsdag 22.sept.
Fredagen blir brukt til å rigge ned utstyr og det blir vanlig dag i barnehagen.

Avdelingene **Junibakken** og **Saltkråkan** flytter ut av barnehagen. Vi vil tilbringe uka ute i skogen i enden av Kwartsveien i Åmot. (Det samme området som uteuka har vært de siste årene.) Vi merker veien fra oppkjøringen opp til Modumhallen, er dere usikre på veien er det bare å spørre oss. Barna leveres og hentes ved leirplassen.



GROVPLAN FOR UKA-SALTKRÅKAN OG JUNIBAKKEN

MANDAG 19.09	TIRSD 20.09	ONSD 21.09	TORSD 22.09
FELLESAKT:			
<p>Samling kl.9.30; Bli kjent på området, gå gjennom regler. Eventyrstund med Askeladden</p> 	<p>Samling kl.09.30, Askeladden; "Jeg fant, jeg fant". Vi legger ut plankebåter og malesaker i skogen og askeladden tar med seg barna på leiting.</p> 	<p>Samling kl.9.30, Alle går i bekken og seiler båtene.</p>	<p>Samling kl.10.00, Natursti, med eventyr som tema.</p> <p>Vi serverer gryterett laget på bål i dag.</p> 
Gi muligheten til:			
Saltkråkan ansvar for hyttebygging, bygging av balansetau, el.l	Junibakken ansvar for hyttebygging, balansetau el.l	Saltkråkan ansvar for hyttebygging, bygging av balansetau, el.l	Junibakken ansvar for hyttebygging, balansetau el.l
Ta med:nistemat til hele dagen	Ta med: nistemat til hele dagen	Ta med: nistemat til hele dagen	Ta med:nistemat etter behov

HUSKELISTE FOR UTEUKA

VIKTIG INFO

NISTE: Send med barna ekstra godt med brødmat på de dagene det står i planen at de skal ha med niste til hele dagen. **Av praktiske årsaker ønsker vi ikke at barna har med seg kornblandinger, yoghurt el.l.**

DRIKKEFLASKER: Send med en merket drikkeflaske med vann. Vi fyller på med vann etter behov.

KLÆR: Alle barn må ha med seg to fulle skift:

- Truser
- Sokker
- Strømpebukse/longs
- Trøyer
- Gensere
- Bukser

Barnet må også ha:

- Ulltøy/fleece
- Lue, votter, evt. Hansker og pannebånd
- Utedress
- Regntøy
- Støvler/cherrox
- Joggesko
- Vindjakke el.l.

**MERK ALT
GODT SYNLIG
MED BARNETS
NAVN**

Det er bedre med flere lag med klær enn en veldig tykk dress, da temperaturen ofte varierer mye på denne årstiden. Med flere lag kan vi sammen med barnet kle av og på klær, etter som de blir varme eller kalde.

HUSK: Sjekk over at uteklærne passer barnet. Regnklær og dresser må ha strikker nederst. For at barna skal få en positiv opplevelse av uteuka er vi avhengig av gode klær.

Vennlig hilsen UTEUKE komiteen☺☺☺

Vi gleder oss til en opplevelsesrik uke ute i det fri.